



คู่มือฝึกกิจกรรมการวาดภาพระบายสีกิจกรรมที่ 1

คำชี้แจง แบบฝึกกิจกรรมการวาดภาพระบายสีกิจกรรมที่ 1 ประกอบด้วย 3 เรื่อง ดังนี้

เรื่องที่ 1 เรื่องบ้านน่าอยู่ ประกอบด้วยกิจกรรมต่อไปนี้

- 1.1 นำเส้นที่กำหนดให้ประกอบเป็นภาพในหัวข้อบ้านน่าอยู่
โดยใช้สีเทียนวาด ไม่บังคับการระบายสี
- 1.2 แบบทดสอบท้ายแบบฝึกกิจกรรมจำนวน 5 ข้อ
- 1.3 แบบเฉลย
- 1.4 แบบบันทึกผลการประเมินเพื่อติดตามพัฒนาการการวาดภาพระบายสี

เรื่องที่ 2 เรื่องสัตว์เลี้ยงตัวโปรด

- 2.1 นำเส้นที่กำหนดให้ประกอบเป็นภาพในหัวข้อสัตว์เลี้ยงตัวโปรด
โดยใช้สีเทียนวาด ไม่บังคับการระบายสี
- 2.2 แบบทดสอบท้ายแบบฝึกกิจกรรมจำนวน 5 ข้อ
- 2.3 แบบเฉลย
- 2.4 แบบบันทึกผลการประเมินเพื่อติดตามพัฒนาการการวาดภาพระบายสี

เรื่องที่ 3 เรื่องโรงเรียนเทศบาลของฉัน

- 3.1 ต่อเติมภาพที่กำหนดให้ให้สมบูรณ์ในหัวข้อ โรงเรียนเทศบาลของฉัน
โดยใช้สีเทียนวาด ไม่บังคับการระบายสี
- 3.2 แบบทดสอบท้ายแบบฝึกกิจกรรมจำนวน 4 ข้อ
- 3.3 แบบเฉลย
- 3.4 แบบบันทึกผลการประเมินเพื่อติดตามพัฒนาการการวาดภาพระบายสี

บัตรคำสั่ง.

แบบฝึกกิจกรรมการวาดภาพระบายสี

แบบฝึกกิจกรรมที่ 1. เรื่อง. บ้านห่านอน

โปรดอ่านบัตรคำสั่งแผ่นนี้ แล้วปฏิบัติตามลำดับขั้นตอนดังต่อไปนี้ด้วยความตั้งใจ

1. ให้นักเรียนดูเส้นต่อไปนี้.



2. ให้นักเรียนนำเส้นแบบต่างๆ มาประกอบเป็นภาพ
ใบหน้าที่ชื่อ "บ้านห่านอน" ตามความคิดและจินตนาการ อย่างอิสระ

3. ให้นักเรียนวาดโดยใช้สีระบาย จะระบายสีหรือไม่ก็ได้.

เมื่อประกอบกิจกรรมเสร็จเรียบร้อยแล้ว ขอให้ทุกคนเก็บบัตรคำสั่ง
บัตรคำถาม และบัตรกิจกรรมเข้าช่อง และเก็บสื่อการเรียนรู้ อุปกรณ์ทุกอย่าง
ให้เรียบร้อย.

แบบฝึกกิจกรรมการวาดภาพระบายสี

แบบฝึกกิจกรรมที่ 1. เรื่อง. บ้านหน้าอยู่

ชื่อ
ชื่อ

โรงเรียน ^{สกุล}



แบบทดสอบท้ายแบบฝึกกิจกรรมการวาดภาพระบายสี

เรื่อง. บ้านห่านอน

ให้นักเรียนวาดเส้นต่อไปให้ดูให้สวยงาม

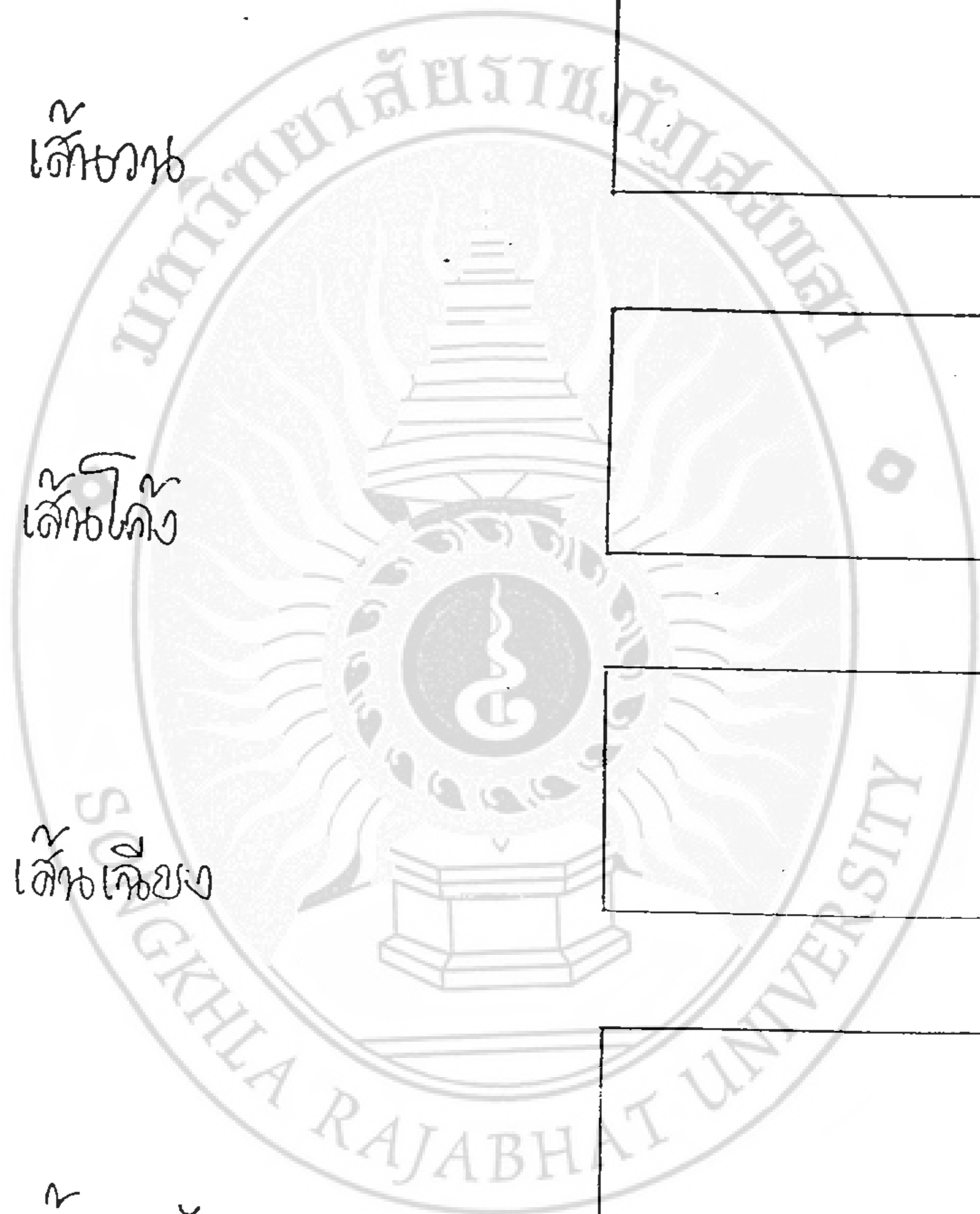
1. เส้นขา

2. เส้นปีก

3. เส้นหาง


4. เส้นนัยก

5. เส้นอีสร:

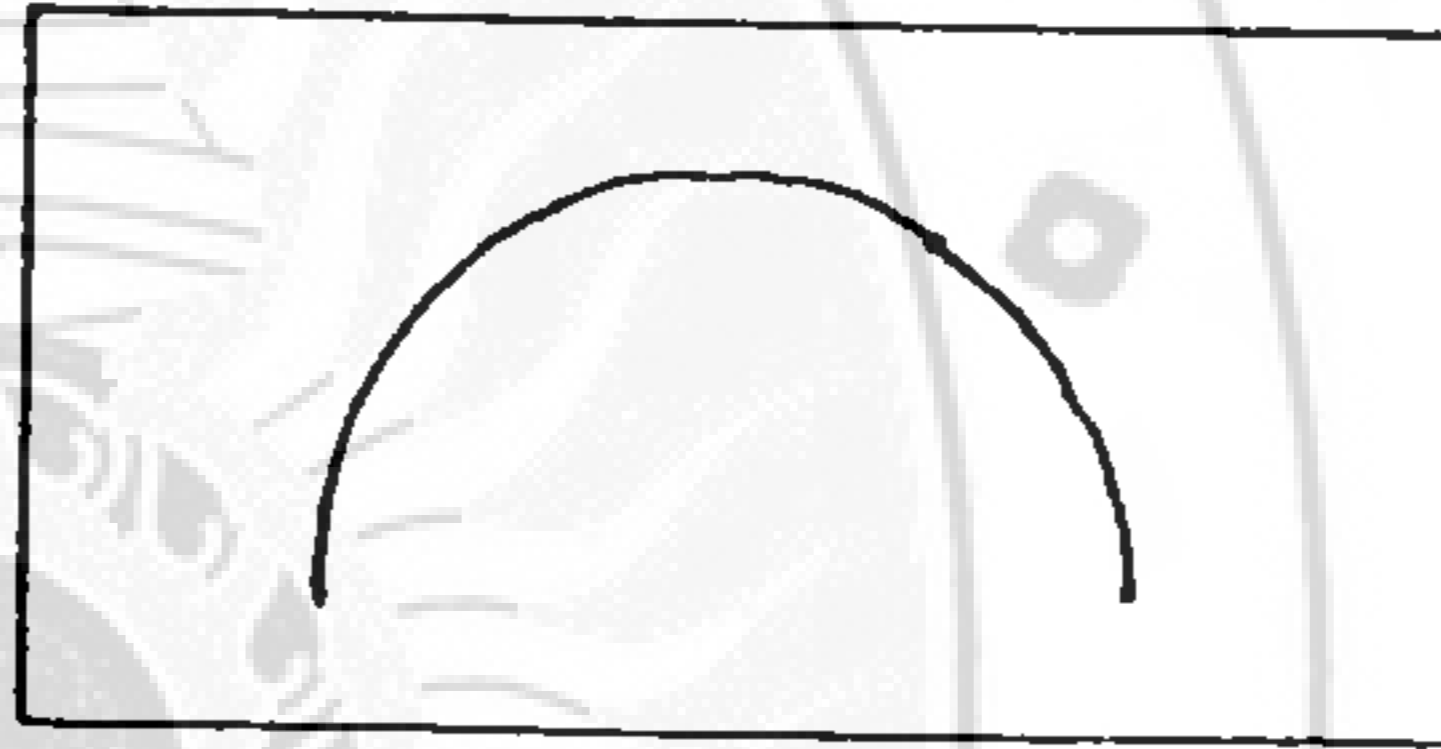


แบบเคลือบ. แบบทดสอบท้ายแบบฝึกกิจกรรมการวาดภาพ
ระบายสี เรื่อง "บ้านห่ออยู่"

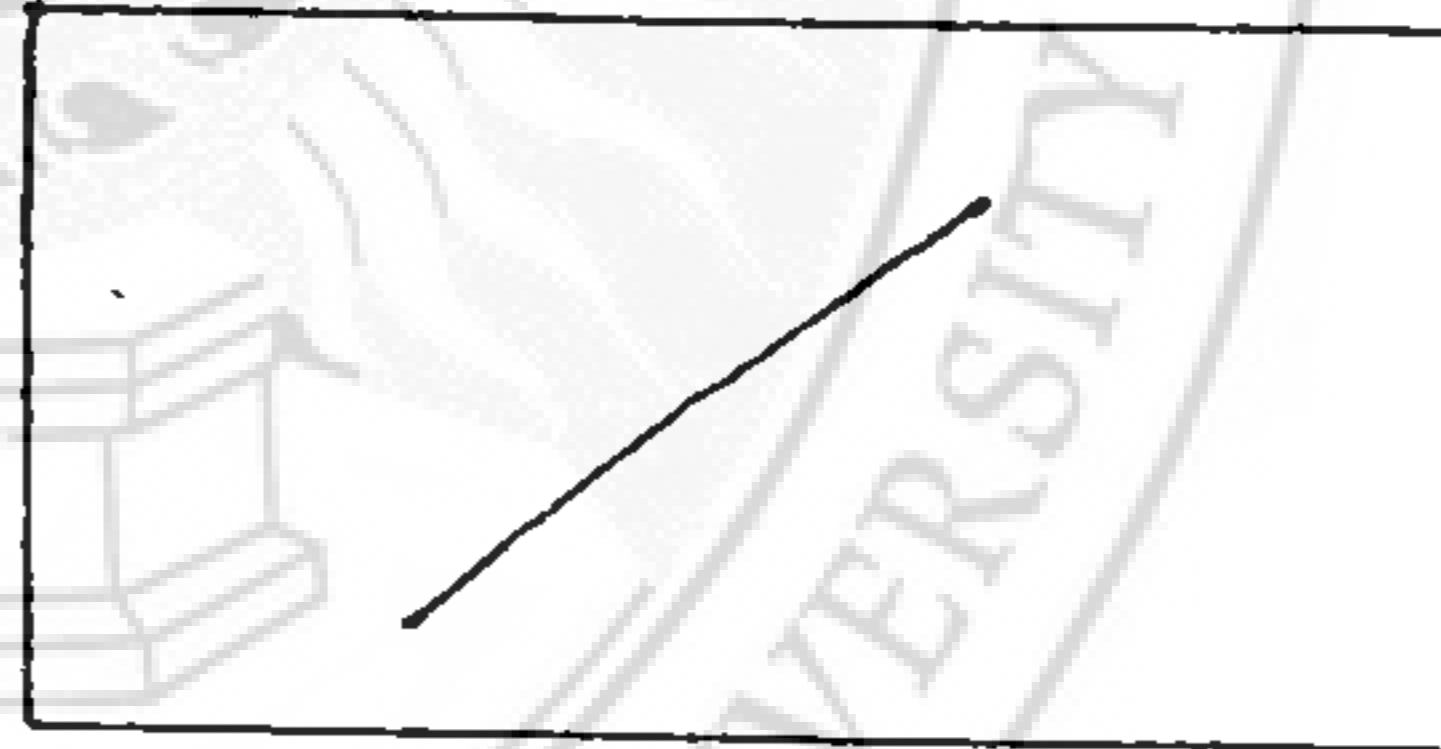
1. เส้นหวด



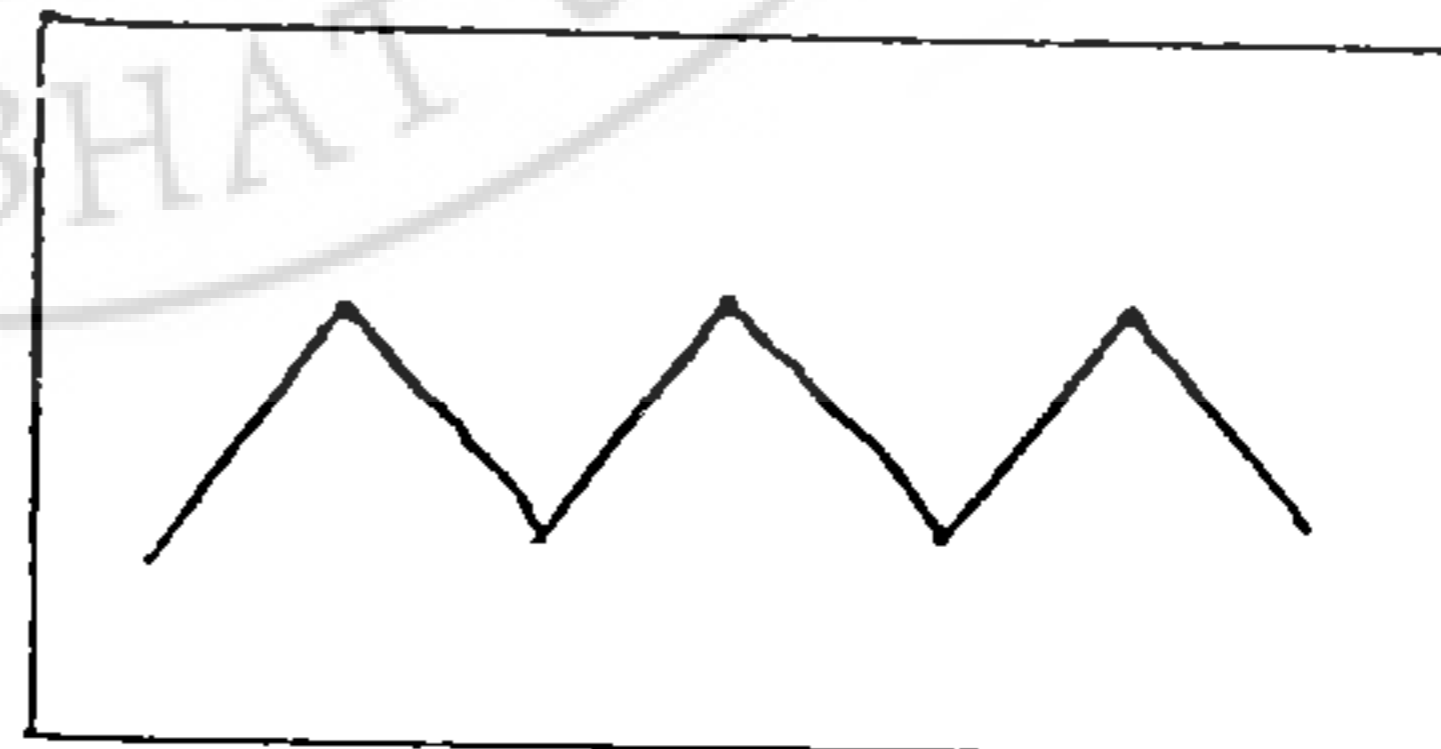
2. เส้นโค้ง




3. เส้นเฉียง



4. เส้นหยัก



5. เส้นอิสระ




บัตรคำสั่ง.

แบบฝึกกิจกรรมการวาดภาพระบายสี

แบบฝึกกิจกรรมที่ ๑, เรื่องสัตว์เลี้ยงตัวโปรด

โปรดอ่านบัตรคำสั่งแผ่นนี้ แล้วปฏิบัติตามลำดับขั้นตอนต่อไปนี้ด้วยความตั้งใจ

๑. ให้นักเรียนเขียนรูปร่างและรูปทรงต่อไปนี้



๒. ให้นักเรียนเขียนรูปร่างและรูปทรงชนิดต่างๆ ภาพประกอบเป็นภาพในหัวข้อ "สัตว์เลี้ยงตัวโปรด" ตามความคิดและจินตนาการอย่างอิสระ

๓. ให้นักเรียนวาดโดยใช้สีที่ชอบ จะระบายสีหรือไม่ก็ได้ เมื่อประกอบกิจกรรมเสร็จเรียบร้อยแล้ว ขอให้ทุกคนเก็บบัตรคำสั่ง บัตรคำถาม และบัตรกิจกรรมเข้าซอง และเก็บสื่อการเรียนรู้อื่นๆ ทุกอย่างให้เรียบร้อย.

แบบฝึกกิจกรรมการวาดภาพระบายสี

แบบฝึกกิจกรรมที่ 2. เรื่อง. ตั๊กแตนเขียวตัวโปรด.

ชื่อ
ตัว

สกุล
โรงเรียน



แบบทดสอบทำแบบฝึกกิจกรรมการวาดภาพระบายสี
เรื่อง. สัตว์เลี้ยงตัวโปรด
ให้นักเรียนวาดรูปทรงต่อไปนี้ลงในช่องว่างที่เตรียม

1. รูปทรงระฆัง

2. รูปทรงกรวย

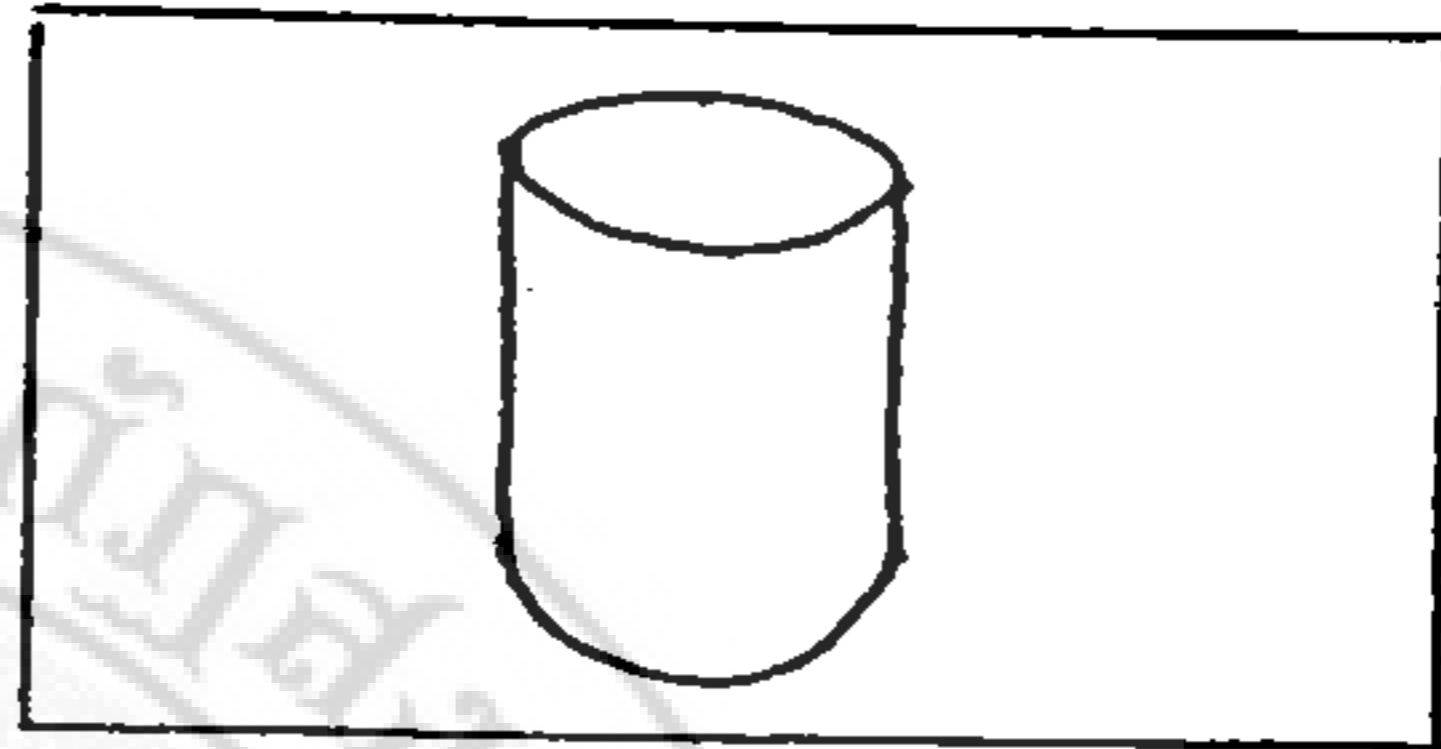
3. รูปทรงปิระมิด

4. รูปสี่เหลี่ยมขนมเปียกปูน

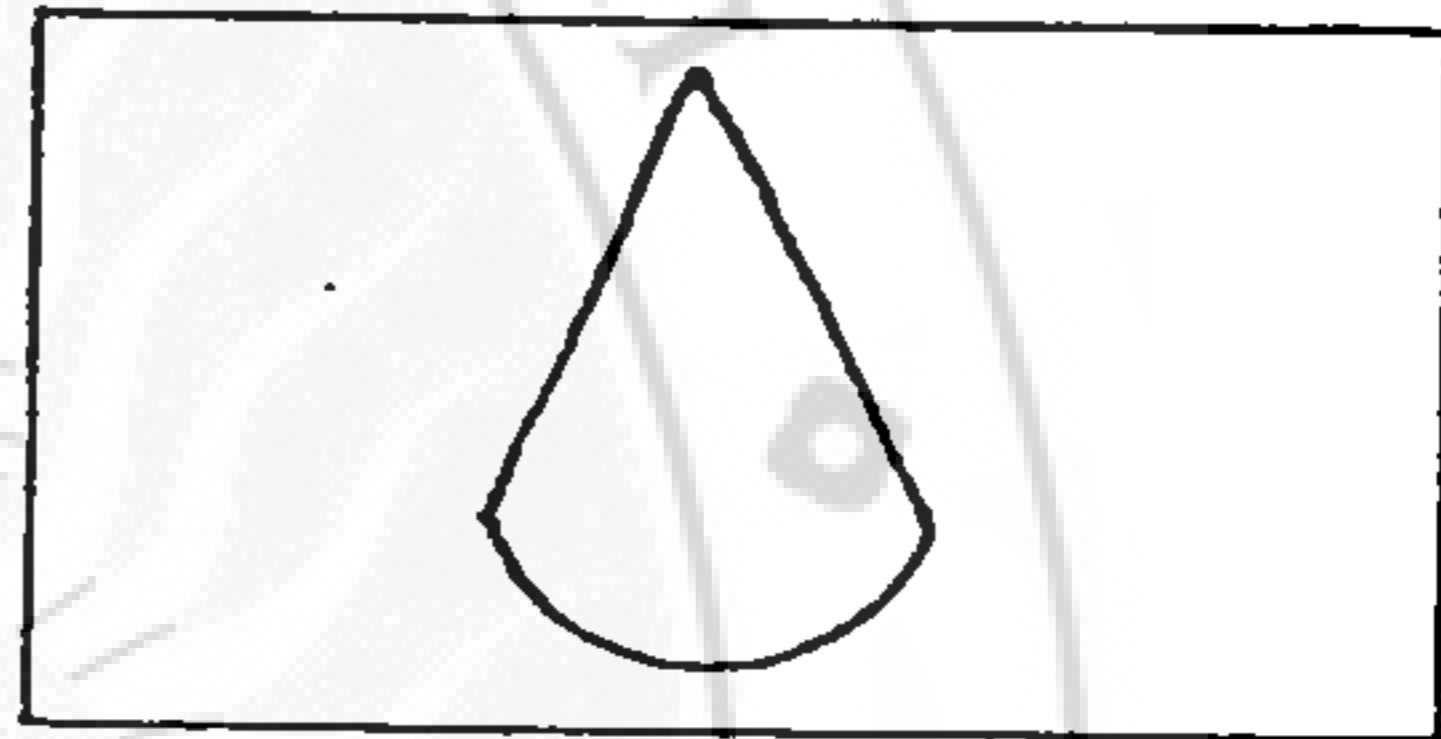
5. รูปวงรี

แบบเฉลย, แบบทดสอบท้ายแผนฝึกกิจกรรมการวาดภาพ
ระบายสี เรื่อง. "สัตว์เลี้ยงตัวโปรด"

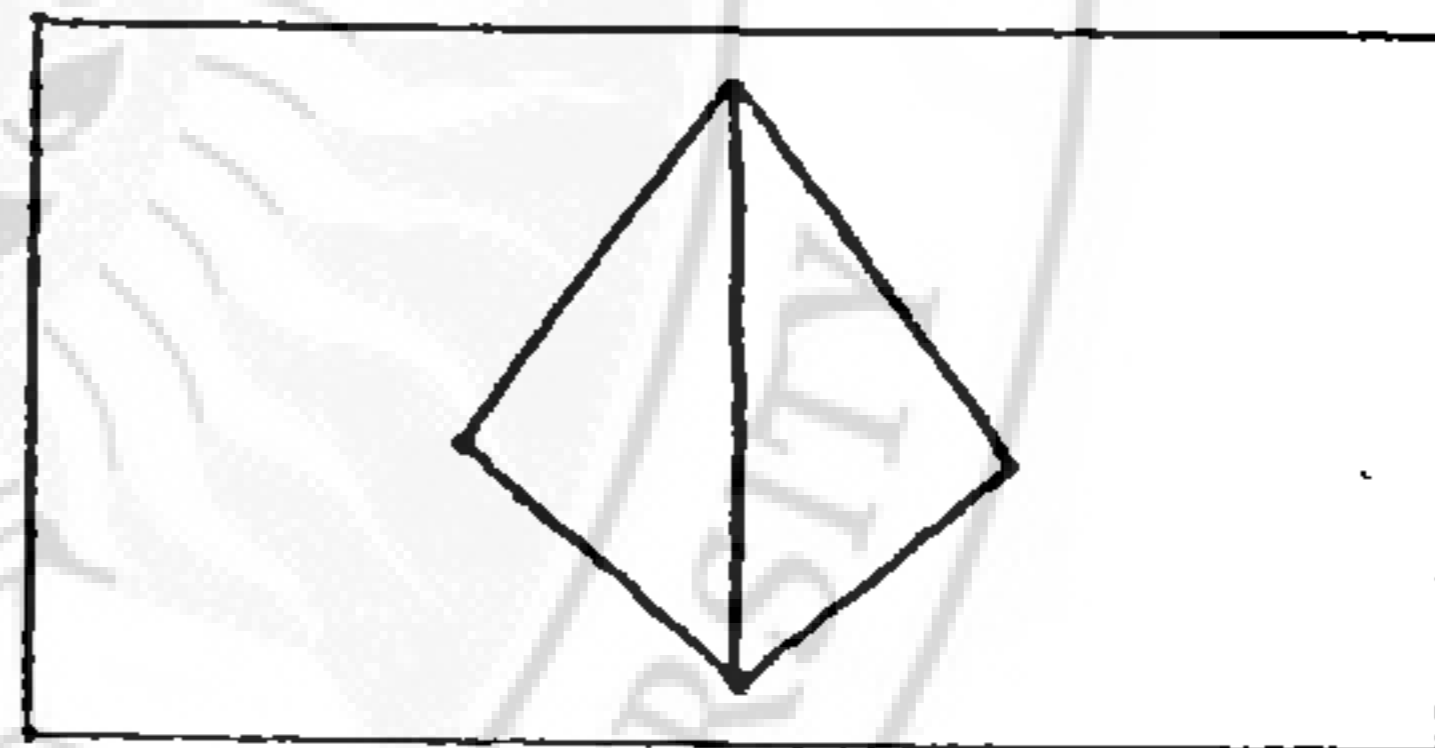
1. รูปทรงกระบอก



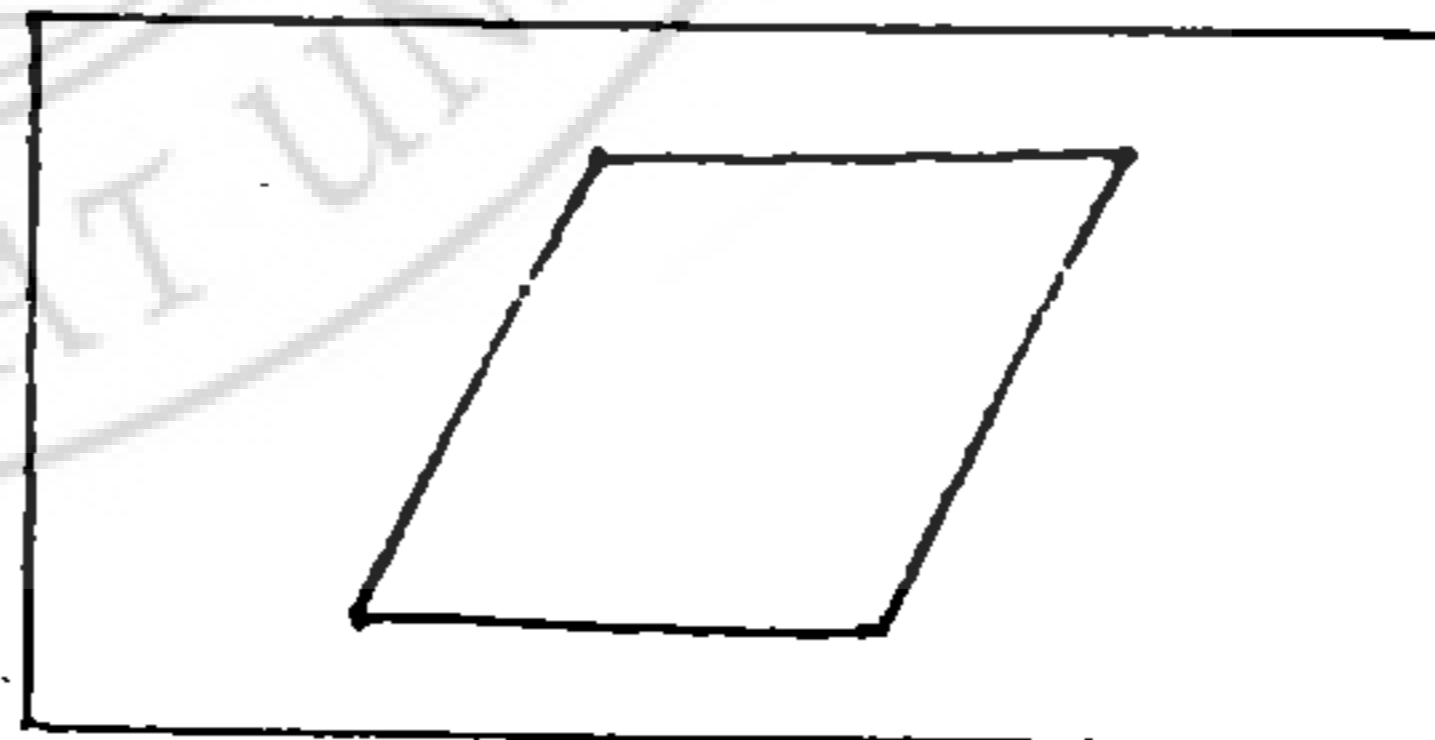
2. รูปทรงกรวย



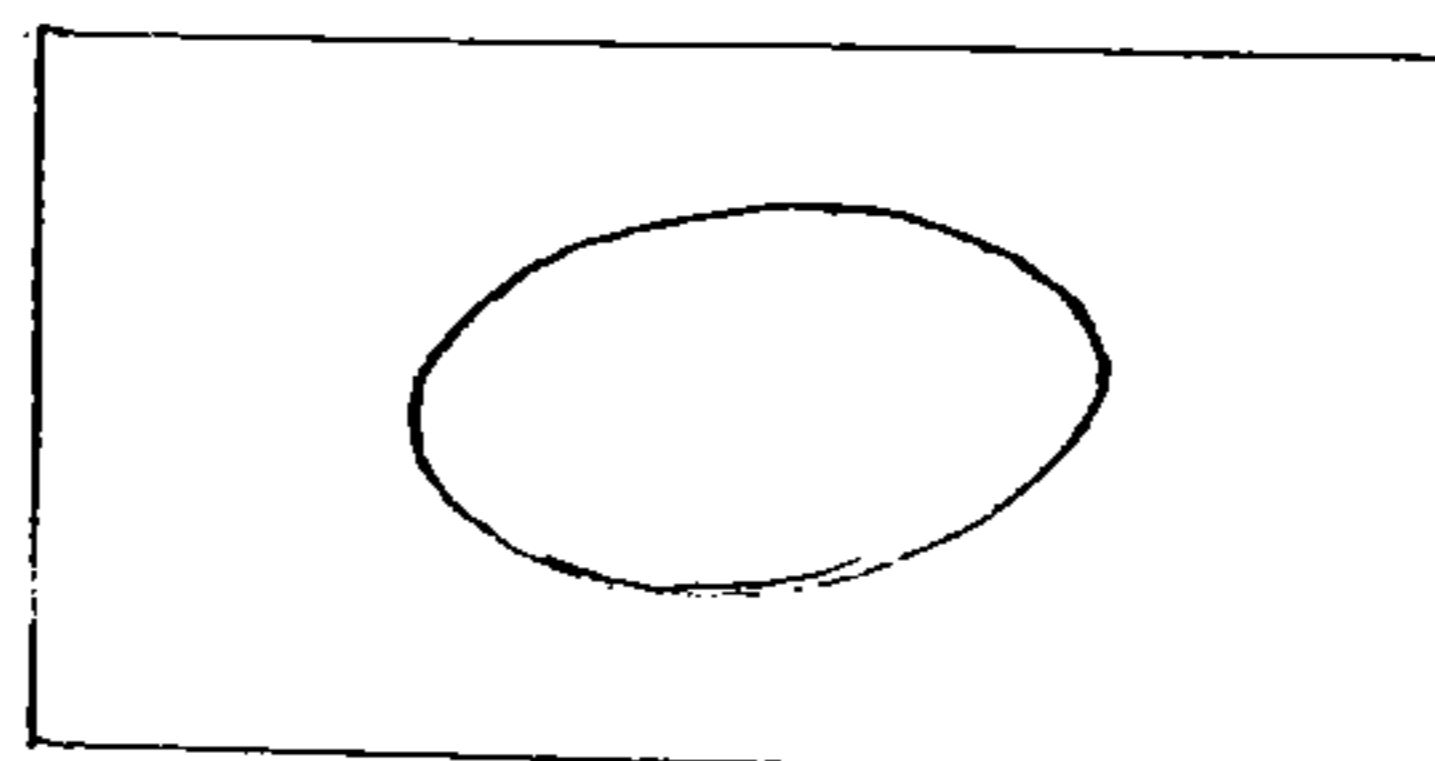
3. รูปทรงปิระมิด



4. รูปสี่เหลี่ยมขนานสี่เหลี่ยม



5. รูปวงรี



บัตรคำสั่ง.

แบบฝึกกิจกรรมการวาดภาพระบายสี.

แบบฝึกกิจกรรมที่. 3 เรื่อง. โรงเรียนเทศบาลของข้าพเจ้า.

โปรดอ่านบัตรคำสั่งแม่เหล็ก แล้วปฏิบัติตามลำดับขั้นตอนดังต่อไปนี้ด้วยความตั้งใจ

1. ให้นักเรียนต่อเติมภาพในหัวข้อ โรงเรียนเทศบาลของข้าพเจ้า ให้นักเรียนรู้จักความคิดอย่างอิสระ
 2. ให้นักเรียนวาดโดยวิธีที่ตนเอง จะระบายสีหรือไม่ก็ได้.
- เมื่อประกอบกิจกรรมเสร็จเรียบร้อยแล้ว ขอให้ทุกคนเก็บบัตรคำสั่ง บัตรคำถาม และบัตรกิจกรรมเข้าช่อง และเก็บตัวอย่างการเขียนรูปประกอบทุกอย่างให้เรียบร้อย.

แบบฝึกกิจกรรมการวาดภาพระบายสี

แบบฝึกกิจกรรมที่ 3 เรื่อง. โรงเรียนเทศบาลของข้าพ.

ชื่อ
โรงเรียน

สกุล
โรงเรียน



แบบทดสอบท้ายแบบฝึกกิจกรรมการวาดภาพระบายสี
เรื่อง, โรงเรียนเทศบาลของข้าพเจ้า.

1. ภาพที่จัดทำขึ้นให้นักเรียนต่อเติมในหัวข้อโรงเรียน
เทศบาลของข้าพเจ้า ประกอบด้วยเส้นอะไรบ้าง

1.1 ตอบ.

1.2 ตอบ.

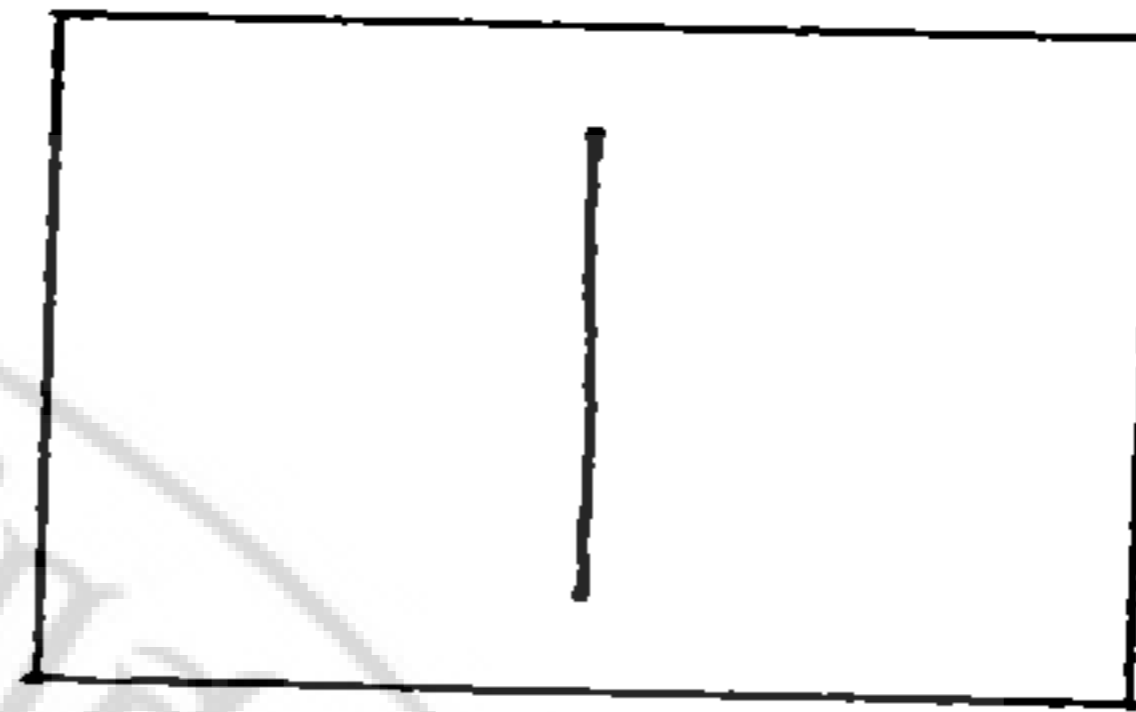
1.3 ตอบ.

1.4 ตอบ.

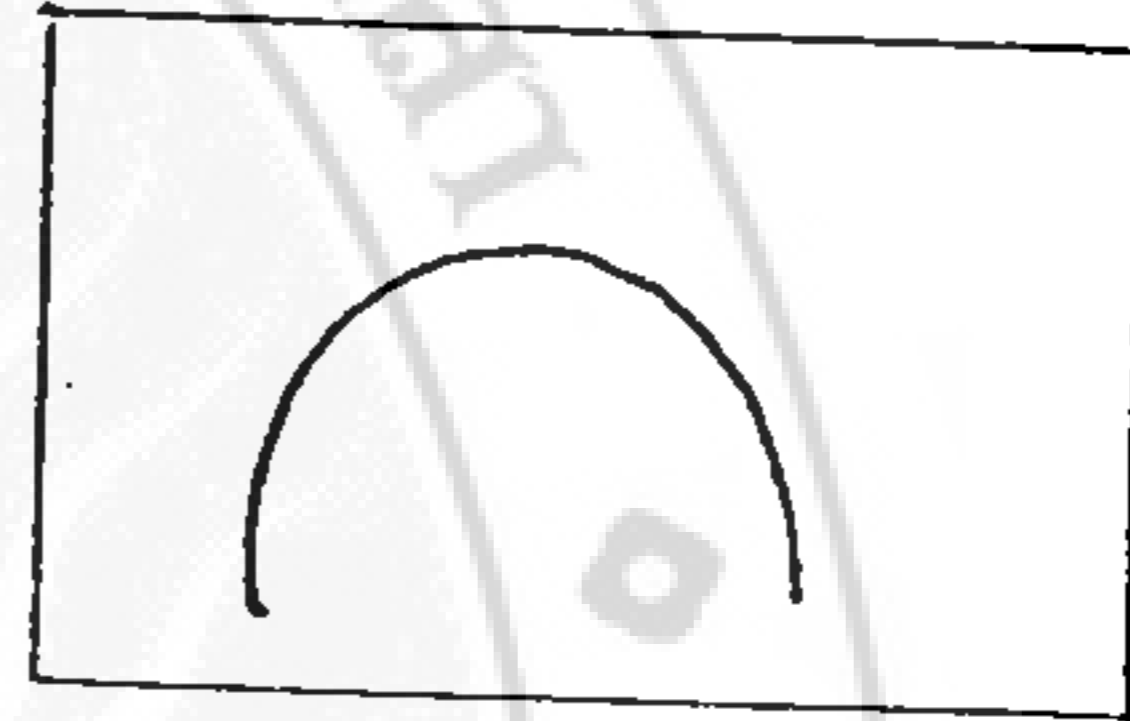
1.5 ตอบ.

แบบเฉื่อย. แบบทดสอบท้ายแบบฝึกกิจกรรมจากภาพระบายสี.
เรื่อง. โรงเรียนเทศบาลของข้าพ.


1.1 ตอบ.



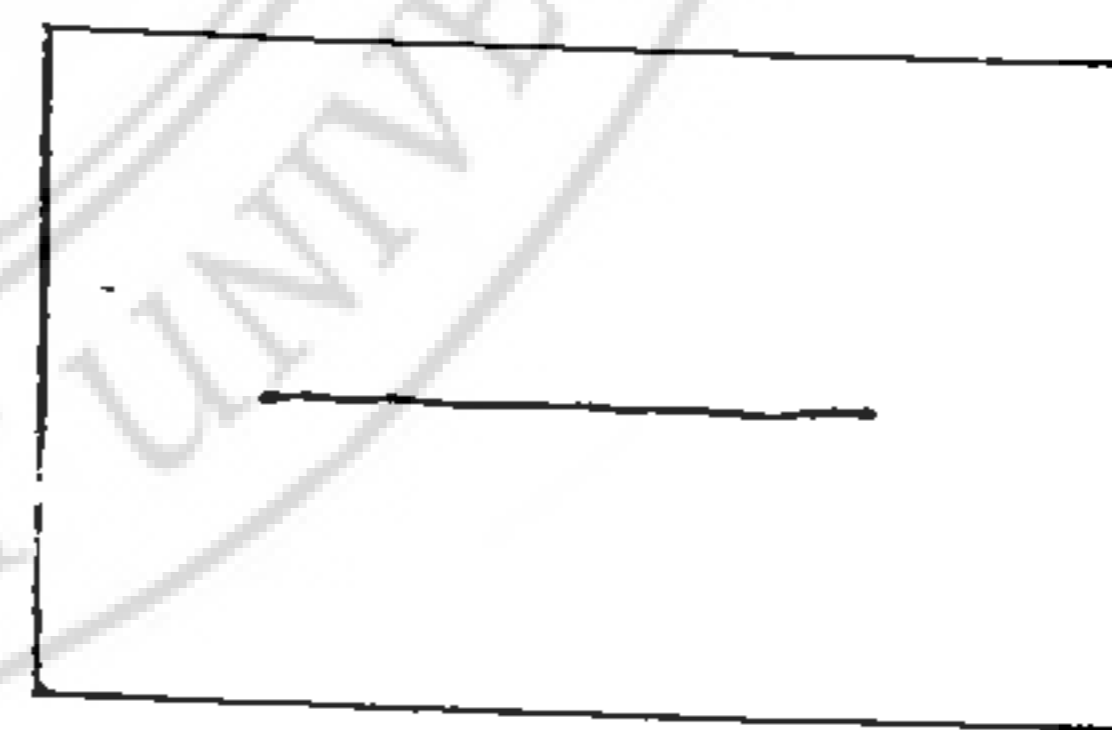
1.2 ตอบ.




1.3 ตอบ.



1.4 ตอบ.



1.5 ตอบ.



คู่มือฝึกกิจกรรมการวาดภาพระบายสีกิจกรรมที่ 2

คำชี้แจง แบบฝึกกิจกรรมการวาดภาพระบายสีกิจกรรมที่ 2 ประกอบด้วย 4 เรื่อง ดังนี้

เรื่องที่ 1 เรื่องธรรมชาติพาเพลิน ประกอบด้วยกิจกรรมต่อไปนี้

- 1.1 รูปภาพที่กำหนดให้นำมาวาดตามจินตนาการ โดยใช้สีเทียนวาด
- 1.2 แบบทดสอบท้ายแบบฝึกกิจกรรมจำนวน 2 ข้อ
- 1.3 แบบเฉลย
- 1.4 แบบบันทึกผลการประเมินเพื่อติดตามพัฒนาการการวาดภาพระบายสี

เรื่องที่ 2 เรื่องภูเขาออกทะเล ประกอบด้วยกิจกรรมต่อไปนี้

- 2.1 กำหนดคำ และนำคำที่กำหนดมาสร้างเป็นภาพในหัวข้อภูเขาออกทะเล
- 2.2 แบบทดสอบท้ายแบบฝึกกิจกรรมจำนวน 1 ข้อ
- 2.3 แบบเฉลย
- 2.4 แบบบันทึกผลการประเมินเพื่อติดตามพัฒนาการการวาดภาพระบายสี

เรื่องที่ 3 เรื่องป่าเขาปู่เขาย่า ประกอบด้วยกิจกรรมต่อไปนี้

- 3.1 ต่อเติมภาพที่กำหนดให้ให้สมบูรณ์ในหัวข้อป่าเขาปู่เขาย่า
- 3.2 แบบทดสอบท้ายแบบฝึกกิจกรรมจำนวน 4 ข้อ
- 3.3 แบบเฉลย
- 3.4 แบบบันทึกผลการประเมินเพื่อติดตามพัฒนาการการวาดภาพระบายสี

เรื่องที่ 4 เรื่องเทีวน้ำตก ประกอบด้วยกิจกรรมต่อไปนี้

- 4.1 วาดภาพตามจินตนาการในหัวข้อเทีวน้ำตก
- 4.2 แบบทดสอบท้ายแบบฝึกกิจกรรมจำนวน 1 ข้อ
- 4.3 แบบเฉลย
- 4.4 แบบบันทึกผลการประเมินเพื่อติดตามพัฒนาการการวาดภาพระบายสี


บัตรคำสั่ง.

แบบฝึกกิจกรรมการวาดภาพระบายสี.

แบบฝึกกิจกรรมที่ 1. เรื่อง. ธรรมชาติพาเพลิน

โปรดอ่านบัตรคำสั่งแต่ละข้อ แล้วปฏิบัติตามลำดับข้อดังต่อไปนี้ด้วยความตั้งใจ

1. ให้นักเรียนวาดภาพต่อไปนี้



2. ให้นักเรียนวาดภาพจากความคิด และจินตนาการของนักเรียน

อย่างอิสระในหัวข้อ ธรรมชาติพาเพลิน

3. ให้นักเรียนวาดโดยใช้สีที่ชอบ ระบายสีหรือไม่ก็ได้

เมื่อประกอบกิจกรรมเสร็จเรียบร้อยแล้ว ขอให้ทุกคนเก็บบัตรคำสั่ง

บัตรคำถาม และบัตรกิจกรรมทำเองและเก็บสื่อการเรียนรู้อุปกรณ์
ทุกอย่างใส่กระเป๋า

แบบฝึกกิจกรรมการวาดภาพระบายสี
แบบฝึกกิจกรรมที่.1 เรื่อง, ธรรมชาติพาเพลิน.

ชื่อ
ชื่อ

สกุล
โรงเรียน



แบบทดสอบท้ายแบบฝึกกิจกรรมการวาดภาพระบายสี
เรื่อง.ธรรมชาติดาเพดิท.

1. ให้นักเรียนเขียนบอกธรรมชาติบนท้องฟ้าที่อยู่ใหนภาพ

ประกอบ

1.1 ตอบ

1.2 ตอบ

1.3 ตอบ

1.4. ตอบ

2: ให้นักเรียนเขียนบอกธรรมชาติบนพื้นดินที่อยู่ใหนภาพ

ประกอบ

2.1 ตอบ

2.2 ตอบ

2.3 ตอบ

2.4 ตอบ

แบบเฉลย. แบบทดสอบท้ายแบบฝึกหัดการวาดภาพ
ระบายสี เรื่อง. ธรรมชาติป่าเขตรักษาพันธุ์สัตว์ป่าห้วยขาแข้ง

1. ธรรมชาติป่าเขตรักษาพันธุ์สัตว์ป่าห้วยขาแข้ง

1.1 ตอบ. เขตรักษาพันธุ์สัตว์ป่าห้วยขาแข้ง

1.2 ตอบ. เขตรักษาพันธุ์สัตว์ป่าห้วยขาแข้ง

1.3 ตอบ. เขตรักษาพันธุ์สัตว์ป่าห้วยขาแข้ง

1.4 ตอบ. เขตรักษาพันธุ์สัตว์ป่าห้วยขาแข้ง

2. ธรรมชาติป่าเขตรักษาพันธุ์สัตว์ป่าห้วยขาแข้ง

1.1 ตอบ. เขตรักษาพันธุ์สัตว์ป่าห้วยขาแข้ง

1.2 ตอบ. เขตรักษาพันธุ์สัตว์ป่าห้วยขาแข้ง

1.3 ตอบ. เขตรักษาพันธุ์สัตว์ป่าห้วยขาแข้ง

1.4 ตอบ. เขตรักษาพันธุ์สัตว์ป่าห้วยขาแข้ง

บัตรคำสั่ง.

แบบฝึกกิจกรรมการวาดภาพระบายสี

แบบฝึกกิจกรรมที่ ๒. เรื่อง, ภูเขาอากาศดู.

โปรดอ่านบัตรคำสั่งแม่หนังสือ แล้วปฏิบัติตามลำดับขั้นต่อไปนี้ด้วยความตั้งใจ

๑. ให้เด็กเขียนชื่อหัวข้อต่อไปนี้

ภูเขา ป่าไม้ ลีลาวี หักทองเขียว ดอกไม้

๒. ให้เด็กที่อ่านมาสร้างเป็นภาพใหม่ด้วยชื่อภูเขาอากาศดู ตามความ

คิดและจินตนาการอย่างอิสระ

๓ ให้เด็กเขียนวาดโดยใช้สีที่ชื่นชอบ จะระบายสีหรือไม่ก็ได้.

เมื่อประกอบกิจกรรมเสร็จเรียบร้อยแล้ว ขอให้ทุกคนเก็บบัตรคำสั่ง บัตรคำถาม และบัตรกิจกรรมเข้าช่องและเก็บตัวอย่างรูปที่ดูน่าประทับใจอย่างตั้งใจไว้เรียบร้อยแล้ว

แบบฝึกหัดการถอดทพระมาลัย
แบบฝึกหัดครั้งที่ 2. เรื่องภูเขาอกทล

ชื่อ
ชื่อ

สกุล
โรงเรียน



แบบทดสอบท้ายแบบฝึกกิจกรรมการทอภาพระบายสี
เรื่อง. ภูเขากะดุก

1. จงเขียนบอกประโยชน์ของภูเขาไฟมากที่สุด ผู้ที่ตอบได้มาก
จะได้คะแนนมาก

1.1 ตอบ.

1.2 ตอบ.

1.3 ตอบ.

1.4 ตอบ.


1.5 ตอบ.

1.6 ตอบ.

1.7 ตอบ.

1.9 ตอบ.

1.10 ตอบ.



บัตรคำตั้ง

แบบฝึกกิจกรรมการวาดภาพระบายสี

แบบฝึกกิจกรรมที่ ๑. เรื่อง. เหน็บ เหย่ง

โปรดอ่านบัตรคำตั้งแผ่นนี้ แล้วปฏิบัติตามลำดับเห็นดังต่อไปนี้ด้วยความตั้งใจ.

๑. ให้เด็กเขียนภาพที่กำมะหยี่ ให้สมบูรณ์ที่สุดให้หน้าชื่อ

เหน็บ เหย่ง ตามความคิดและจินตนาการอย่างอิสระ

๒. ให้เด็กเขียนวาดโดยใช้สีเทียน จะระบายสีหรือไม่ก็ได้


เมื่อประกอบกิจกรรมเสร็จเรียบร้อยแล้ว ขอให้เด็กทุกคนเก็บบัตรคำตั้งบัตรคำถาม และบัตรกิจกรรมเข้าซอง และเก็บสื่อการเขียนรูป อุปกรณ์ทุกอย่างให้เรียบร้อย.

แบบฝึกกิจกรรมการวาดภาพระบายสี

แบบฝึกกิจกรรมที่ 3. เรื่อง. เหนือ เหนือ

ใจ
สูง





สูง
ใจ
โรนเรียว







แบบทดสอบท้ายแบบฝึกกิจกรรมการวาดภาพ ระบายสี

เรื่อง. เตาปิ้ง เตาช่

1. ให้ห้กรเขียนเติมพัฒนาการของต้นไม้ให้ครบตามเรื่องที่
กำหนดให้



แบบเฉลย: แบบทดสอบท้ายแผนผังกิจกรรมการวาดภาพระบายสี
เรื่อง, ปลูก กล้วย



บัตรคำสั่ง


แบบฝึกกิจกรรมการวาดภาพระบายสี

แบบฝึกกิจกรรมที่ 4. เรื่อง. เทียนฟ้าตก

โปรดอ่านบัตรคำสั่งนี้แล้วปฏิบัติตามลำดับขั้นดังต่อไปนี้ด้วยความตั้งใจ

1. ให้นักเรียนวาดภาพเทียนฟ้า เทียนฟ้าตก ตามความคิดและจินตนาการอย่างอิสระ

2. ให้เด็กเขียนทวดโดยให้สีเทียน จะระบายสีหรือไม่ก็ได้. เมื่อประกอบกิจกรรมเสร็จเรียบร้อยแล้ว ขอให้ทุกคนเก็บบัตรคำสั่ง บัตรคำถาม และบัตรกิจกรรมเข้าซองและเก็บสื่อการเรียนรู้อุปกรณ์ทุกอย่างให้เรียบร้อย.



แบบฝึกหัดการตรวจภาพระบายนี่
แบบฝึกหัดตอนที่ 4, เรื่อง. ที่ยาวเข้าตาก
ชื่อ
ชื่อ
โรงเรียน



แบบทดสอบท้ายแบบฝึกกิจกรรมการวาดภาพระบายสี

เรื่อง. เทียนห้าดวง

1. จงเขียนบอกประโยชน์ของเทียนห้าดวงให้มากที่สุด ผู้ที่ตอบได้มาก

จะได้คะแนนมาก

1.1 ตอบ

1.2 ตอบ

1.3 ตอบ

1.4 ตอบ

1.5 ตอบ

1.6 ตอบ

1.7 ตอบ

1.8 ตอบ

1.9 ตอบ

1.10 ตอบ



คู่มือฝึกกิจกรรมการวาดภาพระบายสีกิจกรรมที่ 3 ตอนที่ 1

ตอนที่ 1 ประกอบด้วยกิจกรรมที่เริ่มฝึกให้ผู้เรียนคุ้นเคยกับการใช้สี ได้แก่

เรื่องที่ 1 เรื่องผลไม้ในจังหวัดของเรา ประกอบด้วย

- 1.1 รูปภาพผลไม้ที่กำหนดให้แล้วระบายสีให้เหมือนธรรมชาติด้วยสีเทียน
- 1.2 แบบทดสอบท้ายแบบฝึกกิจกรรมจำนวน 3 ข้อ เรื่องระบายแม่สีตามภาพที่กำหนดให้
- 1.3 แบบเฉลย
- 1.4 แบบบันทึกผลการประเมินเพื่อติดตามพัฒนาการการวาดภาพระบายสี

เรื่องที่ 2 เรื่องต้นไม้รักเรา ประกอบด้วย

- 2.1 ให้ระบายสีเทียนลงในภาพที่กำหนดให้สวยงามที่สุด
- 2.2 แบบทดสอบท้ายแบบฝึกกิจกรรมจำนวน 3 ข้อ
- 2.3 แบบเฉลย
- 2.4 แบบบันทึกผลการประเมินเพื่อติดตามพัฒนาการการวาดภาพระบายสี

เรื่องที่ 3 เรื่องเที่ยวสวนสัตว์ ประกอบด้วย

- 3.1 ให้วาดภาพสัตว์ที่รู้จักโดยอิสระ และระบายสีด้วยสีเทียน
- 3.2 แบบทดสอบท้ายแบบฝึกกิจกรรมจำนวน 4 ข้อ
- 3.3 แบบเฉลย
- 3.4 แบบบันทึกผลการประเมินเพื่อติดตามพัฒนาการการวาดภาพระบายสี

บัตรคำตั้ง

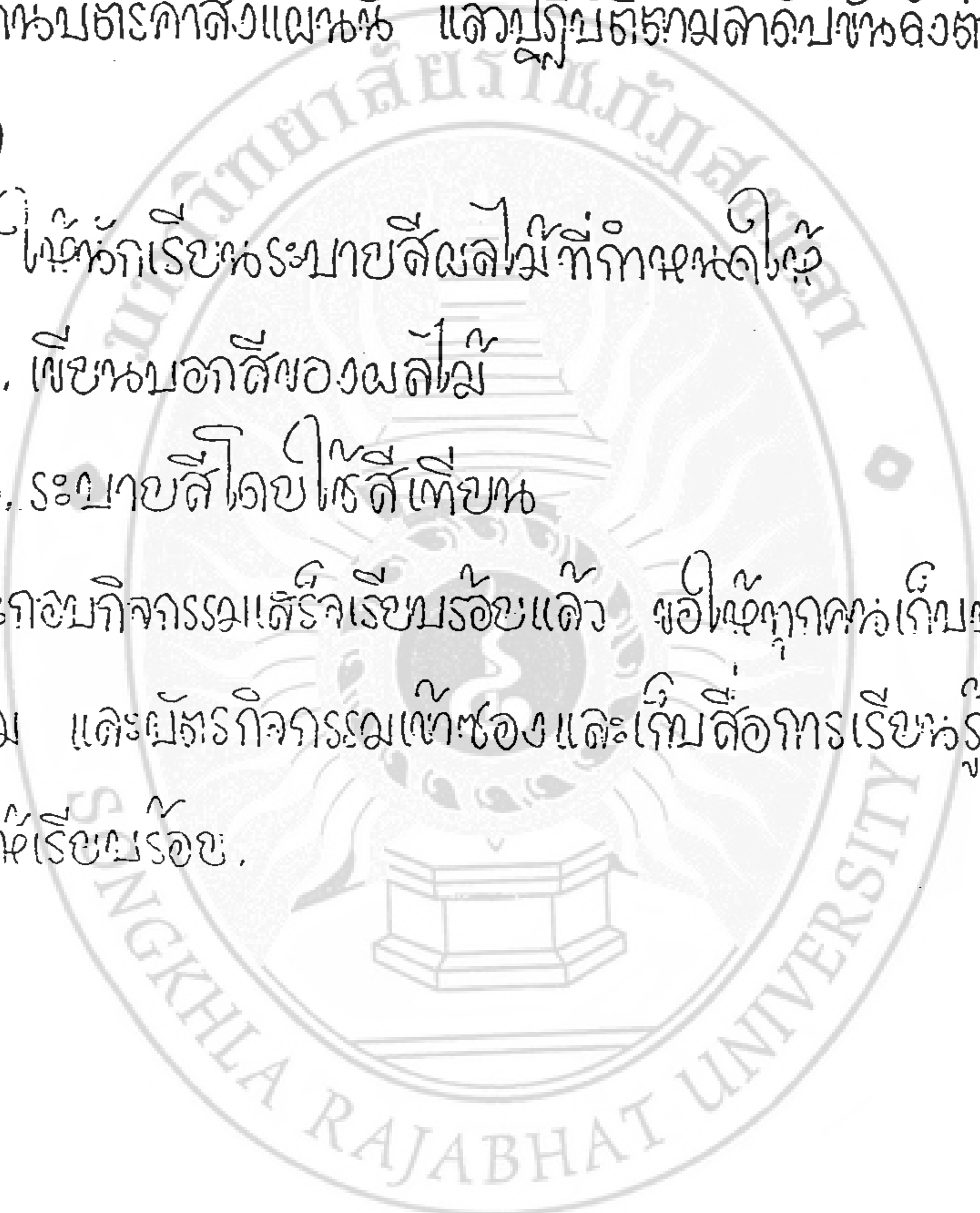
แบบฝึกกิจกรรมการวาดภาพระบายสี

แบบฝึกกิจกรรมที่ 1. เรื่อง. ผลไม้โปรดของฉัน


โปรดอ่านบัตรคำตั้งแผ่นนี้ แล้วปฏิบัติตามลำดับที่ดังต่อไปนี้ด้วย
ความตั้งใจ

1. ไม้ทักเรียบระบายสีผลไม้ที่กำหนดให้
2. เขียนบอกชื่อของผลไม้
3. ระบายสีโดยวิธีที่เขียน


เมื่อประกอบกิจกรรมเสร็จเรียบร้อยแล้ว ขอให้ทุกคนเก็บบัตรคำตั้ง
บัตรคำถาม และบัตรกิจกรรมเข้าช่องและเก็บตุ๊กตาการเขียนรูป อุปกรณ์
ทุกอย่างให้เรียบร้อย.



แบบฝึกกิจกรรมการวาดภาพระบายสี
แบบฝึกกิจกรรมที่ ๑. เรื่อง, ผลไม้ในจังหวัดของเรา



มังคุด



มะม่วง



มังคุด



ทุเรียน



มังคุด



แบบทดสอบท้ายแบบฝึกกิจกรรมการวาดภาพระบายสี

เรื่อง. ผลไม้ในจังหวัดของเรา

1. ให้นักเรียนระบายสีของแม่สี พร้อมระบุชื่อสีของแม่สี.



แบบเฉลย. แบบทดสอบท้ายแบบฝึกกิจกรรมการวาดภาพระบายสี
เรื่อง ชาติใหม่ของเรา

ดีแดง

ดีเหลือง

ดีฟ้าเขียว



บัตรคำสั่ง.

แบบฝึกกิจกรรมการวาดภาพระบายสี

แบบฝึกกิจกรรมที่ ๑. เรื่อง. หนูไม่รักเรา

โปรดอ่านบัตรคำสั่งแต่ละข้อ แล้วปฏิบัติตามลำดับขั้นตอนดังต่อไปนี้
ด้วยความตั้งใจ

๑. ให้นักเรียนระบายสีภาพที่กำหนดให้ด้วยตนเอง


๒. ให้นักเรียนระบายสี โดยใช้สีที่เขียน

เมื่อประกอบกิจกรรมเสร็จเรียบร้อยแล้ว ขอให้ทุกคนเก็บบัตรคำสั่ง
บัตรคำสอน และบัตรกิจกรรมที่ตนเองและเก็บสื่อการเรียนรู้อุปกรณ์ทุก
อย่างให้เรียบร้อย.

แบบฝึกกิจกรรมการวาดภาพระบายสี
แบบฝึกกิจกรรมที่ 2. เรื่อง. ทัศนียภาพเรา.

ชื่อ
วิชา

สกุล
โรงเรียน



แบบทดสอบท้ายแบบฝึกหัดกิจกรรมการวาดภาพระบายสี
เรื่อง. ฟ้าไม่มีรักเรา

1. สีแดง ผสมกับสีเหลืองคือสี..
2. สีน้ำเงินผสมกับสีเหลืองคือสี..
3. สีน้ำเงินผสมกับสีแดงคือสี..



แบบเฉลย. แบบทดสอบท้ายแบบฝึกกิจกรรมการวาดภาพระบายสี
เรื่อง.. ช่างไม้รักเรา

1. ๒๐๖ ๖๖๖

2. ๒๐๖ ๖๖๖

3. ๒๐๖ ๖๖๖



บัตรคำตั้ง

แบบฝึกกิจกรรมการทอภาพระบายสี,

แบบฝึกกิจกรรมที่ 3 เรื่อง.. เทียวสวนสัตว์,

โปรดอ่านบัตรคำตั้งแผ่นนี้ แล้วปฏิบัติตามลำดับขั้นตอนดังต่อไปนี้
ด้วยความตั้งใจ

1. ให้ผู้หัดเขียนทอภาพสัตว์ชนิดต่างๆ ที่รู้จัก และใช้
ชอล์ก ข้างอิฐระโนงหัวข้อเทียวสวนสัตว์

2. ให้ผู้หัดเขียนระบายสีให้สวยงามที่สุด

3. ให้ผู้หัดเขียนระบายสี โดยใช้สีเทียว

เมื่อประกอบกิจกรรมเสร็จเรียบร้อยแล้ว ขอให้ทุกคนเก็บบัตร
คำตั้ง บัตรคำถาม และบัตรกิจกรรมเข้าช่อง และเก็บสื่อการเรียนรู้อื่นๆ
อุปกรณ์ทุกอย่างให้เรียบร้อย.

แบบฝึกกิจกรรมการวาดภาพพระยาบาลี.
แบบฝึกกิจกรรมที่ 3, เรื่อง. เทียบสาวหรั่ง.


ชื่อ
ชื่อ

สกุล
โรงเรียน.




แบบทดสอบท้ายแบบฝึกหัดกิจกรรมการวาดภาพระบายสี
เรื่อง เทีปวสวหัดชว


จงบอกชื่อดีของสัตว์ต่อไปนี้



ชกกวดี




ชวเทีปวหวทงไมชวดี



ชกกรรชยงดี




แบบเคลือบ แบบทอต่อมท้ายแบบฝึกกิจกรรมการวาดภาพระบายสี
เรื่อง.. ไข่ของสัตว์ต่าง.



จากสัตว์ ไข่



งูเขียวหางไหม้ ไข่



นกกระเรียน ไข่



คู่มือฝึกกิจกรรมการวาดภาพระบายสีกิจกรรมที่ 3 ตอนที่ 2

ตอนที่ 2 ประกอบด้วยกิจกรรมที่เริ่มทดสอบความสามารถการวาดภาพระบายสี ได้แก่

เรื่องที่ 1 เรื่องนั่งเรือเที่ยวลำป่า ประกอบด้วย

- 1.1 รูปภาพผลไม้ที่กำหนดให้แล้วระบายสีให้เป็นเรื่องราวด้วยสีเทียน
- 1.2 แบบทดสอบท้ายแบบฝึกกิจกรรมจำนวน 1 ข้อ
- 1.3 แบบเฉลย
- 1.4 แบบบันทึกผลการประเมินเพื่อติดตามพัฒนาการการวาดภาพระบายสี

เรื่องที่ 2 เรื่องโลกใต้ทะเลสาบ ประกอบด้วย

- 2.1 อ่านเรื่องที่กำหนดแล้ววาดภาพระบายสีด้วยสีเทียน
- 2.2 แบบทดสอบท้ายแบบฝึกกิจกรรมจำนวน 1 ข้อ
- 2.3 แบบเฉลย
- 2.4 แบบบันทึกผลการประเมินเพื่อติดตามพัฒนาการการวาดภาพระบายสี

บัตรคำตั้ง

แบบฝึกกิจกรรมการวาดภาพระบายสี.

แบบฝึกกิจกรรมที่ 1. เรื่อง หิ่งเรือเที่ยวดำน้ำ

โปรดอ่านบัตรคำตั้งแม่เหล็ก แล้วปฏิบัติตามลำดับขั้นตอนต่อไปนี้
ด้วยความตั้งใจ

1. ให้นักเรียนเรียบเรียงเรื่องต่อไปนี้.

ฉันชอบดูสัตว์ใต้ปลาทู พ่อกับแม่พาฉันหิ่งเรือเที่ยวทะเลดำน้ำ ตลอดสองฝั่ง
มีบ้าน วัด ศาลา ต้นไม้ และผู้คนที่มากมาย ฉันมีความสุขมากที่ได้ชมปะการังที่สวยงาม
ใต้น้ำ ตลอดเวลาที่ฉันอยู่ในเรือ ฉันได้เห็นสิ่งมีชีวิตของทะเลอย่างปลาฉลาม เต็มองไปไหนก็จะเห็นฝูง
ปลาหัวโหล่นว่ายแข่งกันกับเรืออย่างสนุกสนาน บางตัวก็ตกลูกจิ้งจกทะเลขึ้นบนผิวหัว และ
และครอบครัวมีความสุขมาก.

2 ให้นักเรียนวาดภาพประกอบต่อไปนี้



3. นำมาวาดภาพเป็นเรื่องราวให้สั้นเนื้อ หิ่งเรือเที่ยวดำน้ำ พร้อม
ทิวระบายสีให้สวยงาม.

4. ให้ระบายสี โดยให้สีที่พิเศษ

เมื่อประกอบกิจกรรมเสร็จเรียบร้อยแล้ว ขอให้ทุกคนเก็บบัตรคำตั้ง
บัตรคำถาม และบัตรกิจกรรมเข้าช่อง และเก็บสื่อการเรียนรู้อุปกรณ์ทุกอย่าง
ให้เรียบร้อย.

แบบฝึกกิจกรรมการวาดภาพระบายสี

แบบฝึกกิจกรรมที่ ๑ เรื่อง หิ่งห้อยที่หาดเจ้าสำราญ

ชื่อ
วิชา

ชื่อ
โรงเรียน



แบบทดสอบท้ายแบบฝึกกิจกรรมวาดภาพระบายสี

เรื่อง. ช้างเรือที่ขวิดป่า


1. ให้หัดเขียนเขียนบอกถึงสิ่งมีชีวิตที่มีอยู่ในเรื่องที่กำหนด

Q. 2

1.1 ช้าง

1.2 ช้าง

1.3 ช้าง




แบบเฉลย. แบบทดสอบท้ายแบบฝึกหัดการรวมเวกเตอร์หน่วย
เรื่อง หั้วรีอ์กึ่งวงรี

1.1 ตอบ ค.ค

1.2 ตอบ ป.ค

1.3 ตอบ ก.ค



บัตรคำตั้ง

แบบฝึกกิจกรรมการวาดภาพระบายสี

แบบฝึกกิจกรรมที่ 2. เรื่อง. โลกใต้ทะเลดำ.

โปรดอ่านบัตรคำตั้งแผ่นนี้ แล้วปฏิบัติตามลำดับขั้นตอนดังต่อไปนี้ด้วยความตั้งใจ

1. ให้ห้กเขียนตามเรื่องต่อไปนี้

เมื่อเปิดเทอมที่ผ่านมากันได้ไม่กี่ขวบทะเลดำดำไปกับครอบครัว ได้เดินทางไปและดำน้ำดูปลาใต้ทะเลดำ ซึ่งมีมากมายหลากชนิดและหลากหลายสีสรร ซึ่งยังได้เห็นฝูงปลา กุ้ง ปลา และปลาโลมาจำนวนมาก ซึ่งหาดูได้ยาก ใต้ทะเลดำด้วยปริมาณมากดำน้ำดูปลาหลากชนิดเอาหน้าไปมา จนกระทั่งเรือดำน้ำผ่านไปก็เห็นอีกและคิดว่าไม่จริงที่ใต้ทะเลดำจะมีสิ่งสวยงามอย่างนี้

2. ทำเรื่องที่น่าสนใจวาดภาพเป็นเรื่องราวโดยแสดงออกอย่างอิสระ

3. ระบายสีให้สวยงามที่สุด ระบายสีโดยใช้สีที่สวย เมื่อประกอบกิจกรรมเสร็จเรียบร้อยแล้ว ขอให้ทุกคนเก็บบัตรคำตั้ง บัตรคำถาม และบัตรกิจกรรมเข้าเอง และเก็บคู่มือการเขียนรูป อุปกรณ์ทุกอย่างให้เรียบร้อย.

แบบฝึกกิจกรรมการวาดภาพระบายสี
แบบฝึกกิจกรรมที่ ๑. เรื่อง. โลกที่ใช้ทะเลสาบ.

ชื่อ
วิชา

ชื่อ
โรงเรียน



แบบทดสอบท้ายแบบฝึกกิจกรรมการวาดภาพระบายสี
เรื่อง, โลกใต้ทะเลสวย.

1. ให้นักเขียนบอกชื่อสัตว์น้ำชนิดต่างๆ ที่อยู่ในเรื่อง
ที่กำหนดให้

1.1 ปลา

1.2 ปลา

1.3 ปลา



แบบเฉลย แบบทดสอบท้ายแผนฝึกกิจกรรมการวาดภาพระบายสี
เรื่อง โลกใต้ทะเลสาบ.

1.1 ตอบ ปรต

1.2 ตอบ กุ้ง

1.3 ตอบ. ปลา

