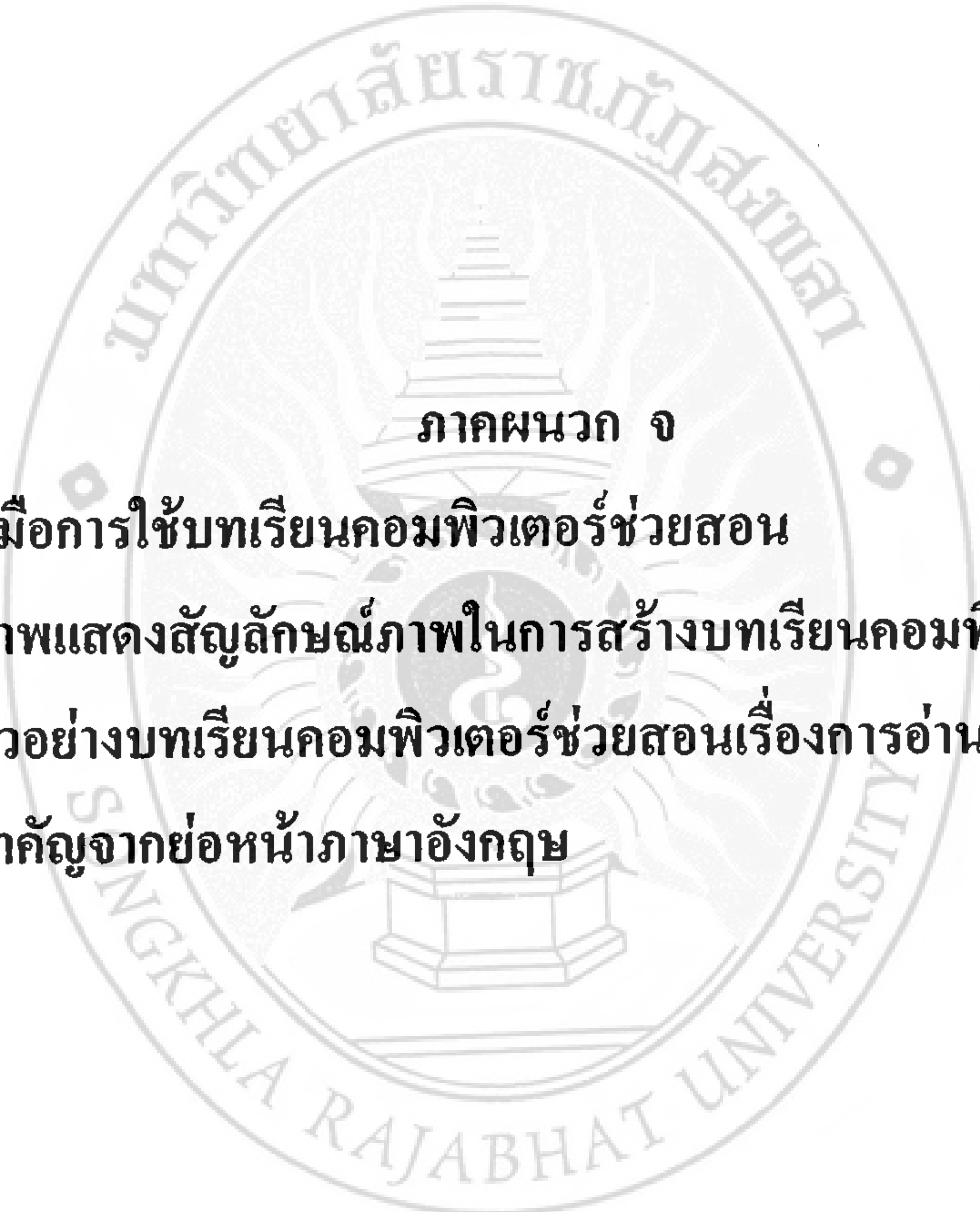


- 
- มหาวิทยาลัยราชภัฏสกลนคร
- ภาคผนวก จ
- คู่มือการใช้บทเรียนคอมพิวเตอร์ช่วยสอน
 - ภาพแสดงสัญลักษณ์ภาพในการสร้างบทเรียนคอมพิวเตอร์ช่วยสอน
 - ตัวอย่างบทเรียนคอมพิวเตอร์ช่วยสอนเรื่องการอ่านจับใจความ
สำคัญจากย่อหน้าภาษาอังกฤษ

คู่มือการใช้บทเรียนคอมพิวเตอร์ช่วยสอน
เรื่อง การอ่านจับใจความสำคัญจากย่อหน้าภาษาอังกฤษ
สำหรับนักเรียนชั้นมัธยมศึกษาปีที่ 2

1. จุดประสงค์ของบทเรียน

เพื่อใช้ประกอบการสอนและทบทวนการเรียนรู้เรื่อง การอ่านจับใจความสำคัญจากย่อหน้าภาษาอังกฤษ สำหรับนักเรียนชั้นมัธยมศึกษาปีที่ 2

2. วิธีใช้บทเรียน

1. อุปกรณ์ที่จำเป็นสำหรับการใช้โปรแกรม

1.1 เครื่องคอมพิวเตอร์ CPU Pentium 100 ขึ้นไป มีหน่วยความจำหลัก RAM 32 MB

ขึ้นไป

1.2 เมาส์ (Mouse)

1.3 การ์ดเสียง และลำโพง

1.4 ซีดีรอม

1.5 จอมอนิเตอร์สี 256 สี

1.6 ระบบปฏิบัติการ Microsoft Window 97 หรือ Microsoft Window XP

3. ขั้นตอนการใช้บทเรียน

1. เข้าสู่โปรแกรม Window

2. ใส่แผ่นซีดี (CD- R) บทเรียนคอมพิวเตอร์ช่วยสอนในไดร์ฟซีดีรอม หลังจากนั้นโปรแกรมจะทำงานโดยอัตโนมัติ เนื่องจากบทเรียนคอมพิวเตอร์ช่วยสอน(CAI) ที่บันทึกในแผ่นซีดีเป็น Auto run

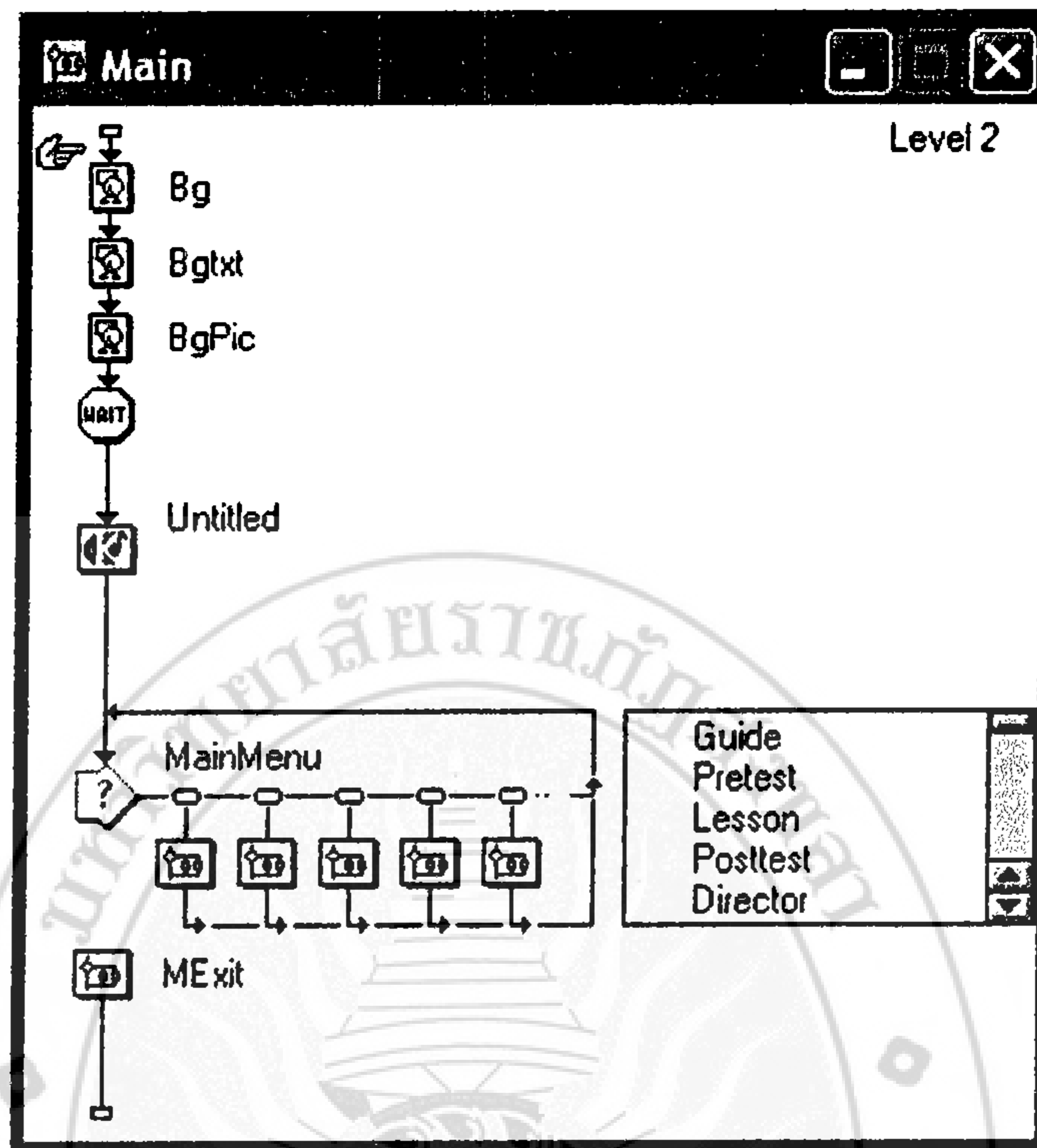
3. เมื่อเข้าสู่บทเรียน ให้นักเรียนพิมพ์ชื่อของตนเอง

4. เลือกทำแบบทดสอบก่อนเรียน

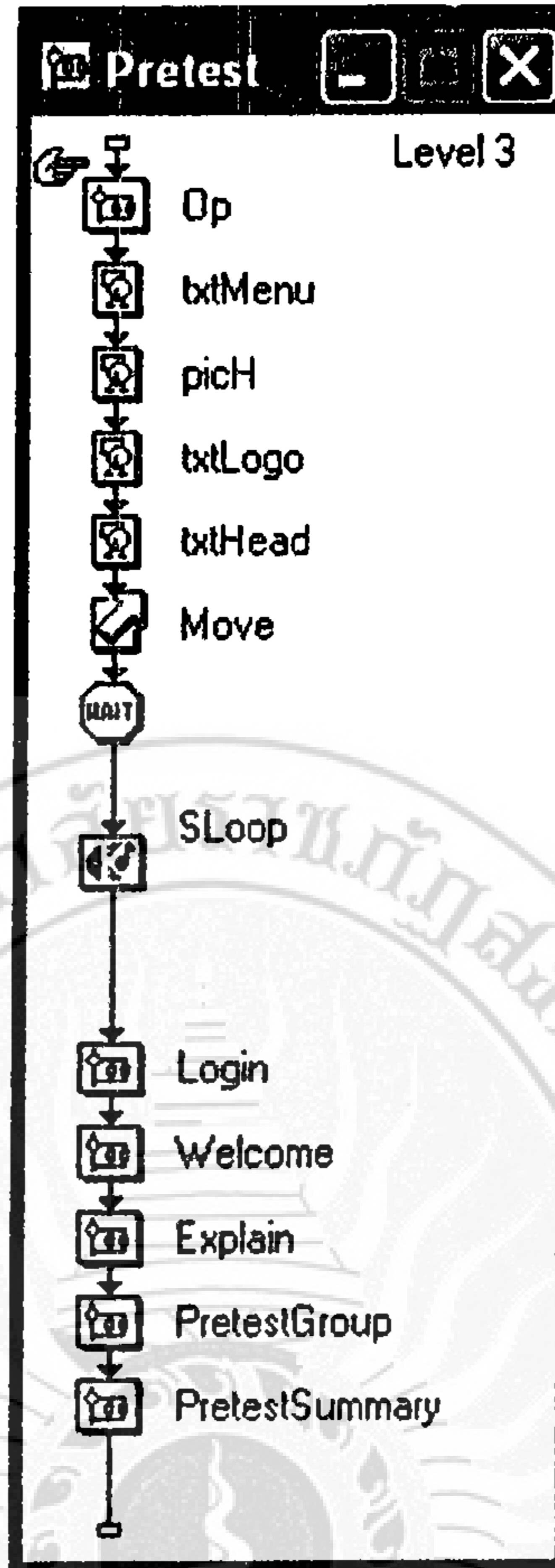
5. เลือกเรียนเนื้อหาที่ต้องการ พร้อมทำแบบฝึกหัด

6. เลือกทำแบบทดสอบหลังเรียน

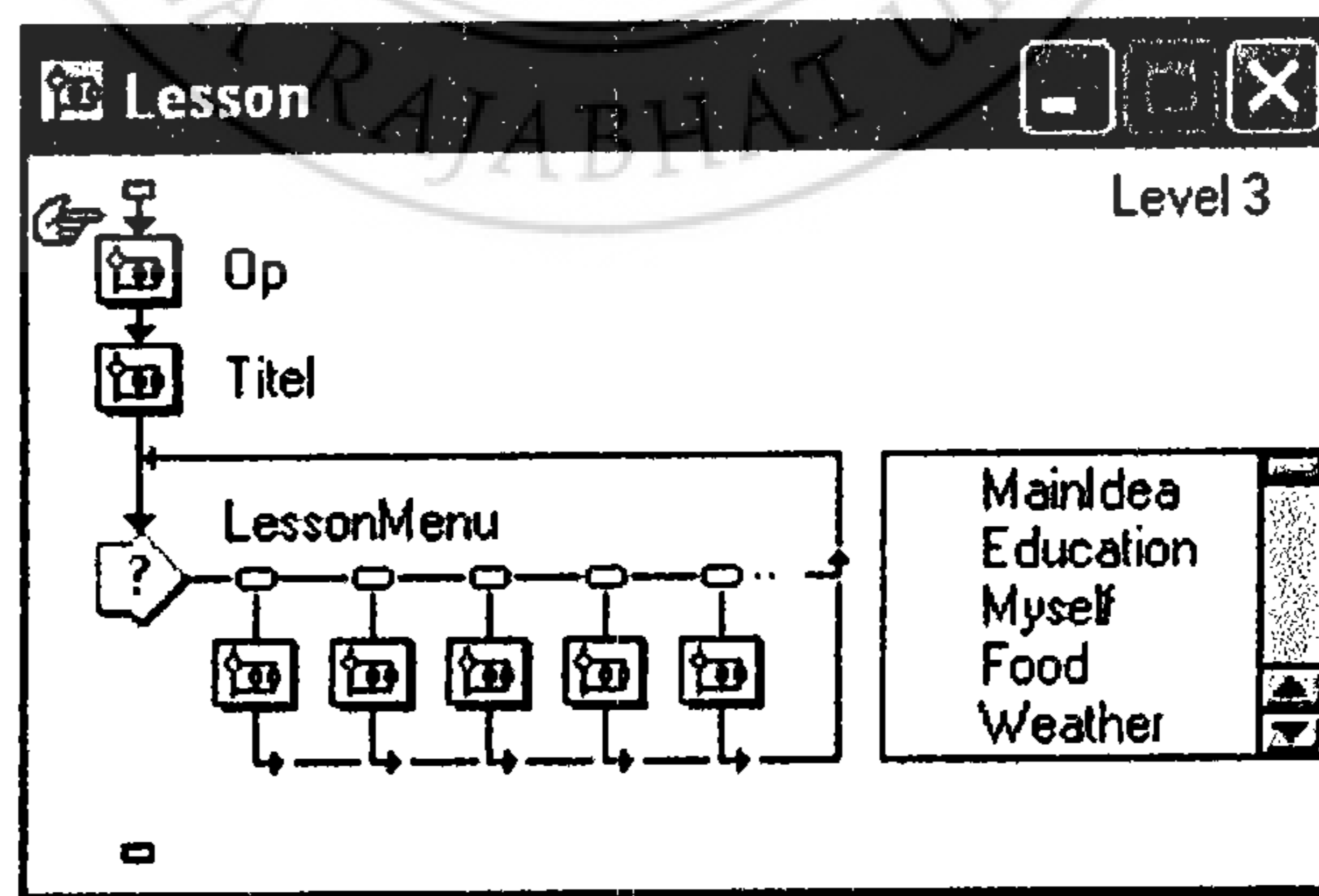
7. ถ้าต้องการออกจากโปรแกรม ใช้เมาส์คลิกที่ กลับเมนูหลัก แล้วคลิก ออกจากโปรแกรม



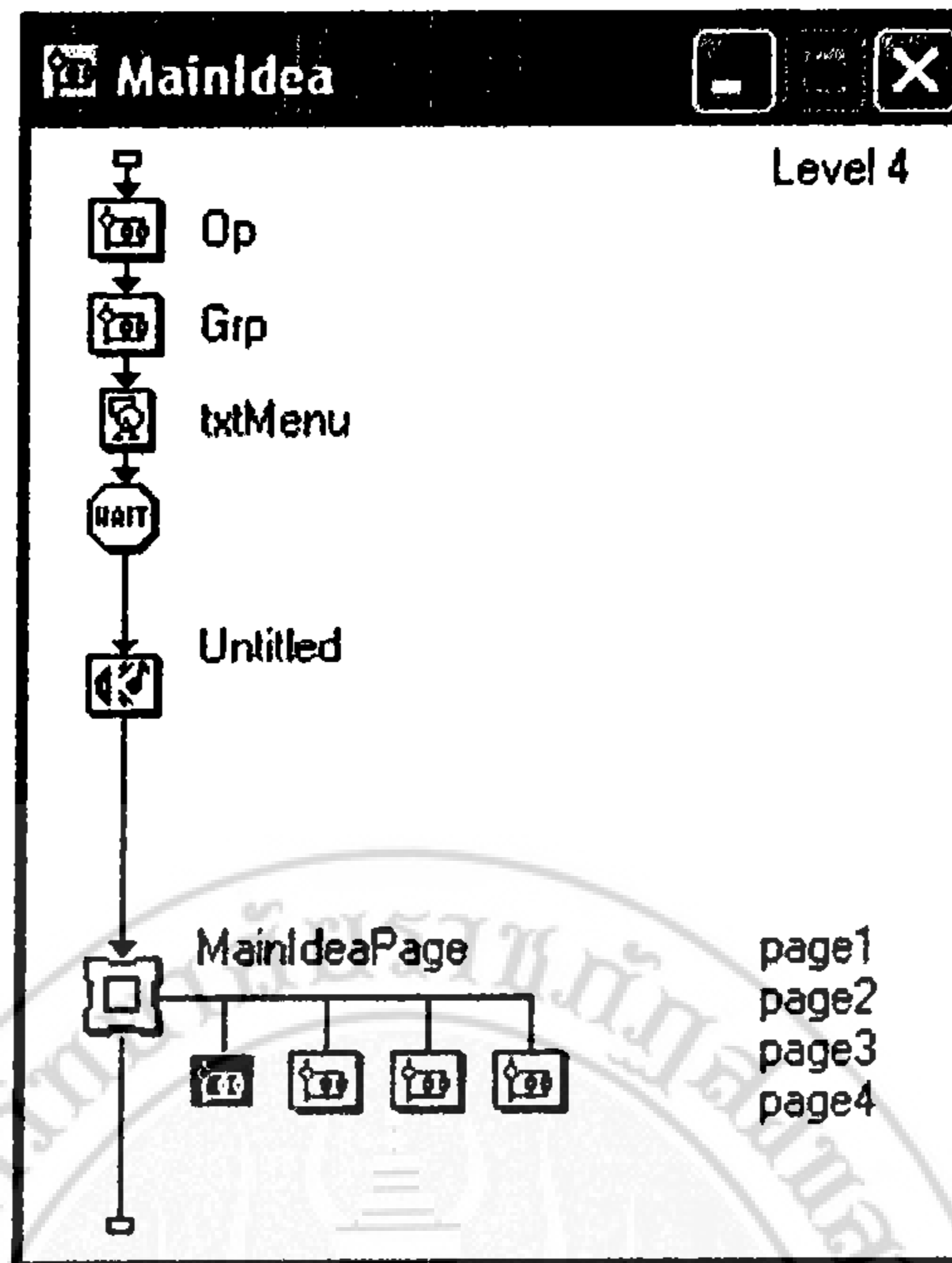
ภาพที่ 5 แสดงสัญลักษณ์ภาพในการสร้างเมนูหลัก



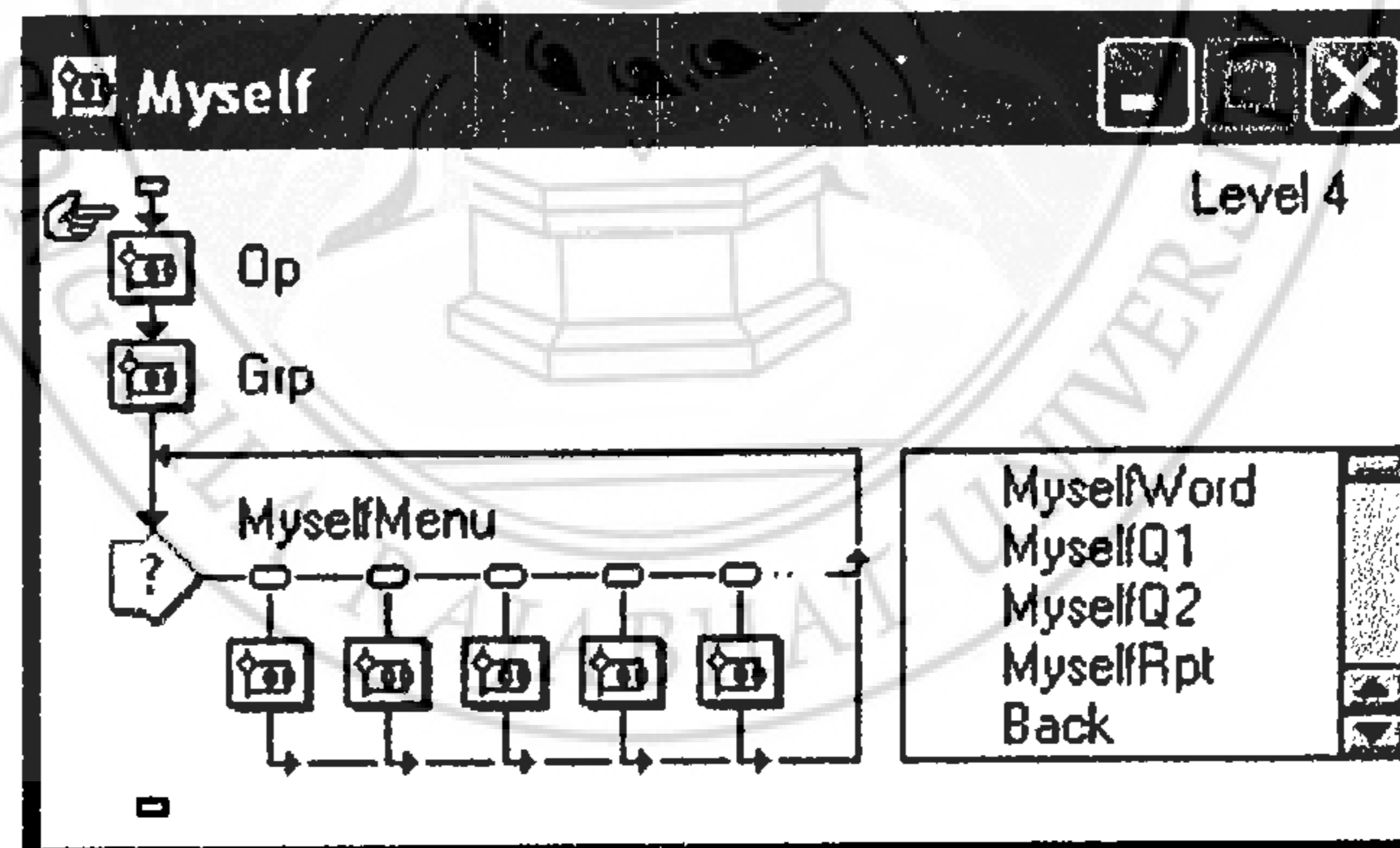
ภาพที่ 6 แสดงสัญลักษณ์ในการสร้างแบบทดสอบก่อนเรียน



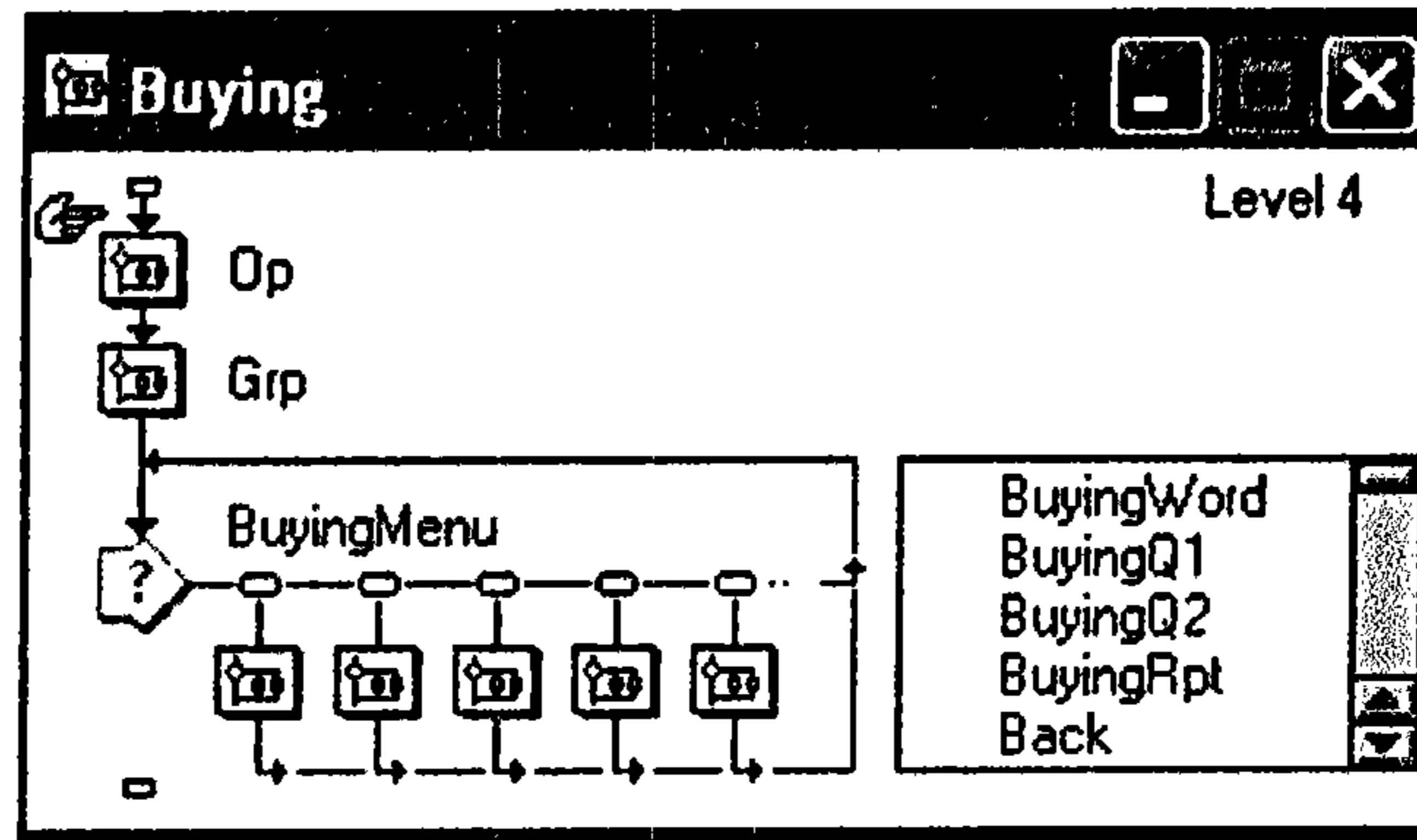
ภาพที่ 7 แสดงสัญลักษณ์ภาพในการสร้างบทเรียน



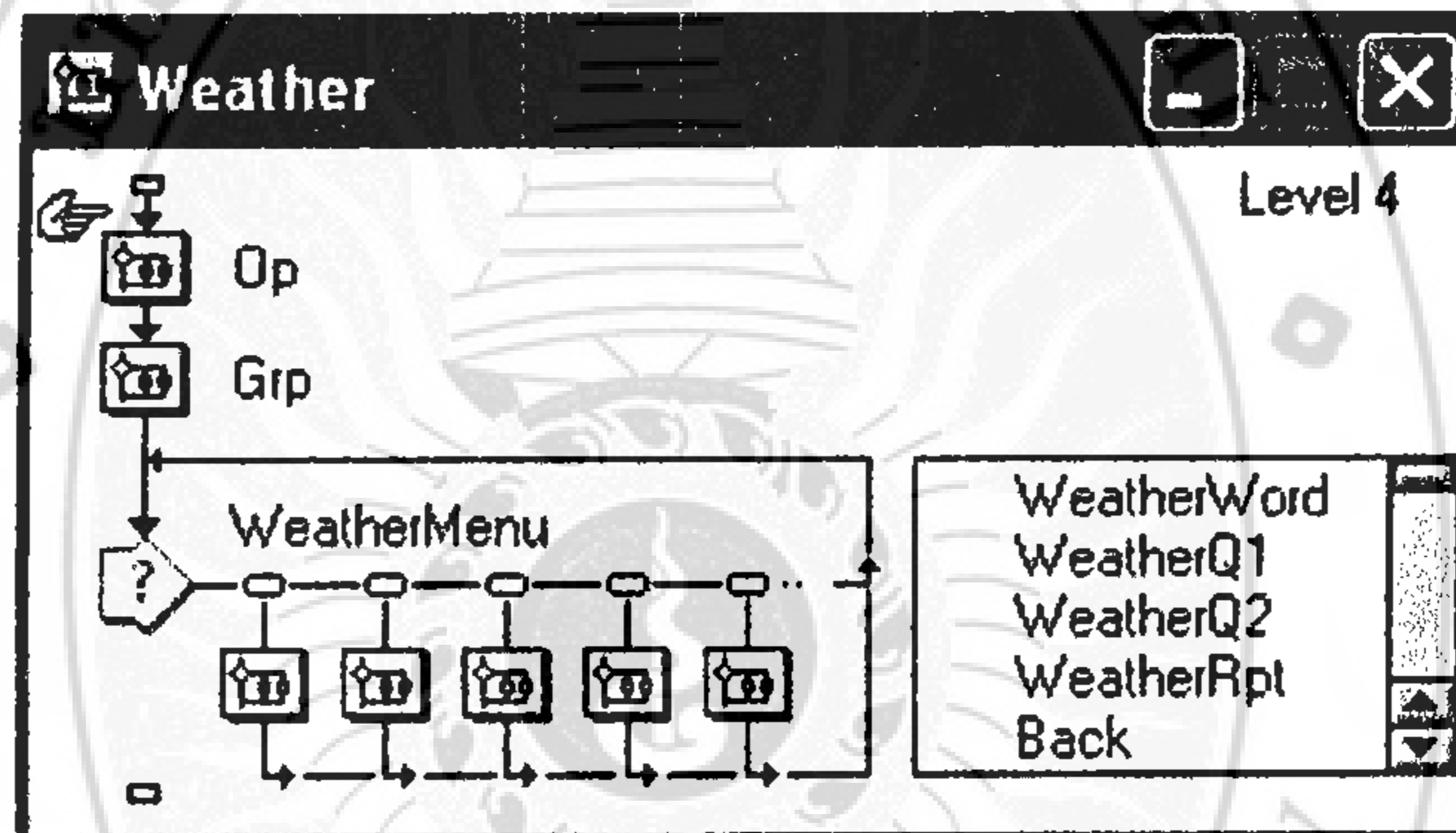
ภาพที่ 8 แสดงสัญลักษณ์ภาพในการสร้างใจความสำคัญ



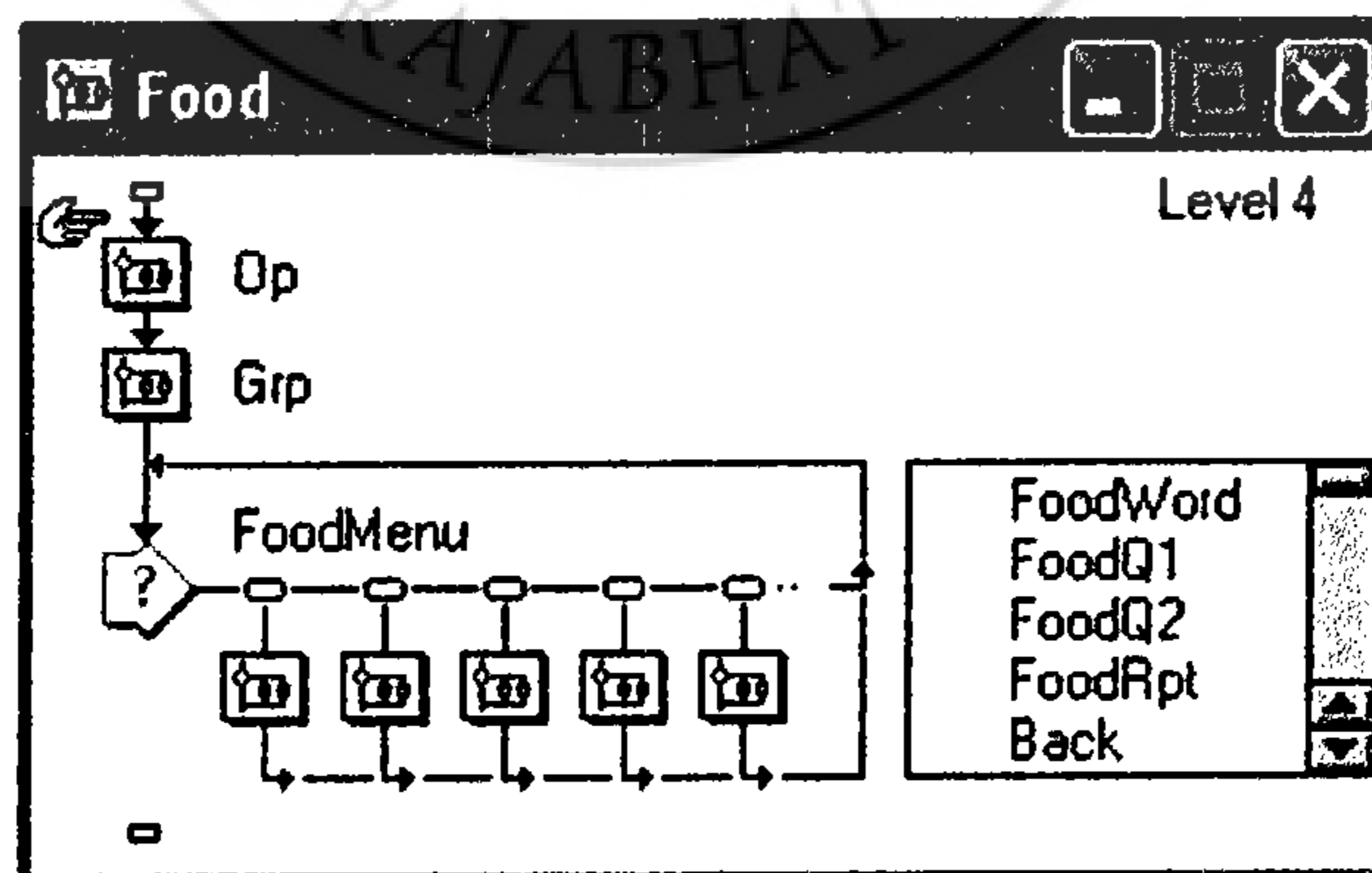
ภาพที่ 9 แสดงสัญลักษณ์ในการสร้างบทเรียนเรื่องตนเอง



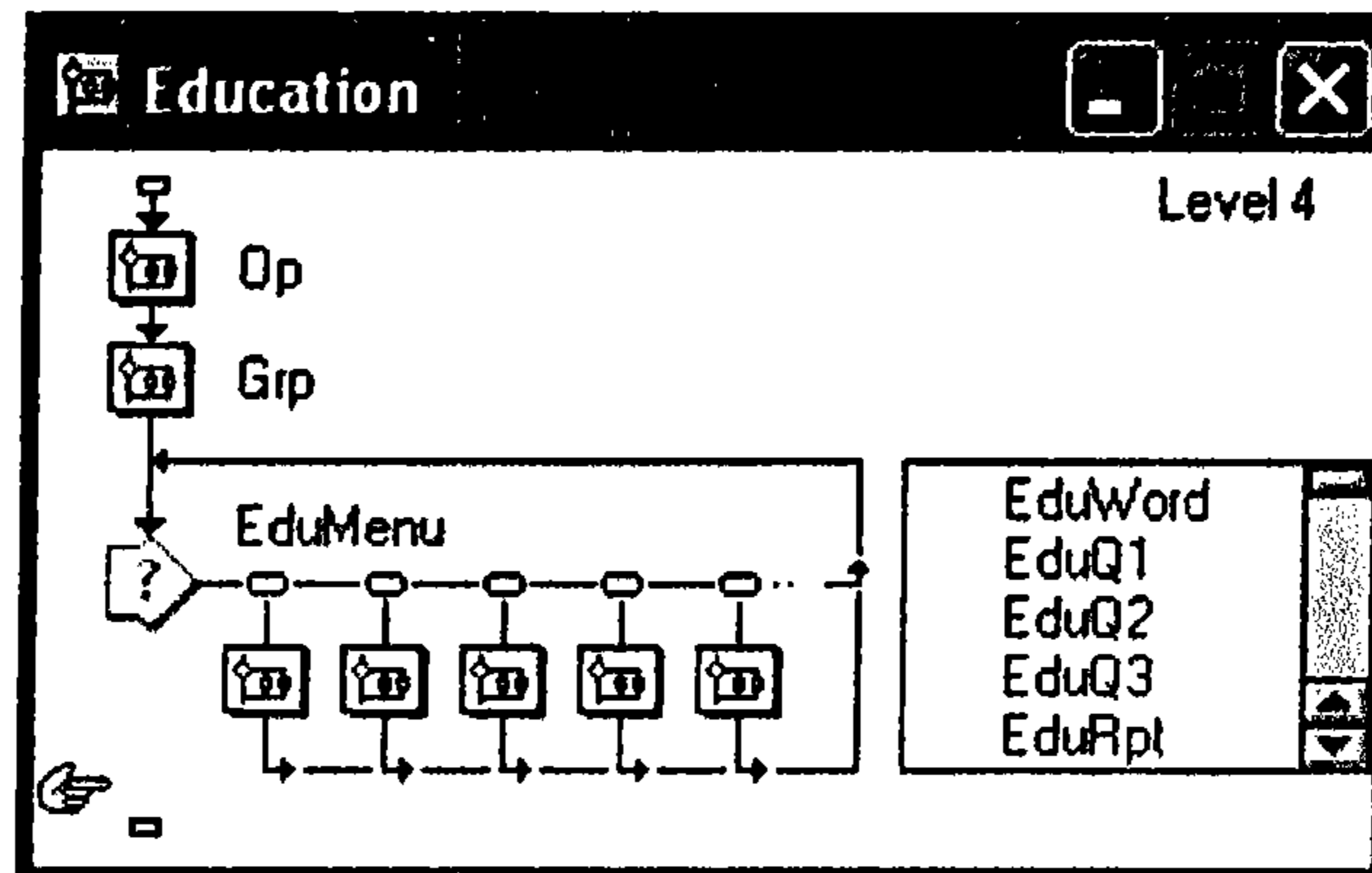
ภาพที่ 10 แสดงสัญลักษณ์ในการสร้างบทเรียนเรื่องการซื้อขาย



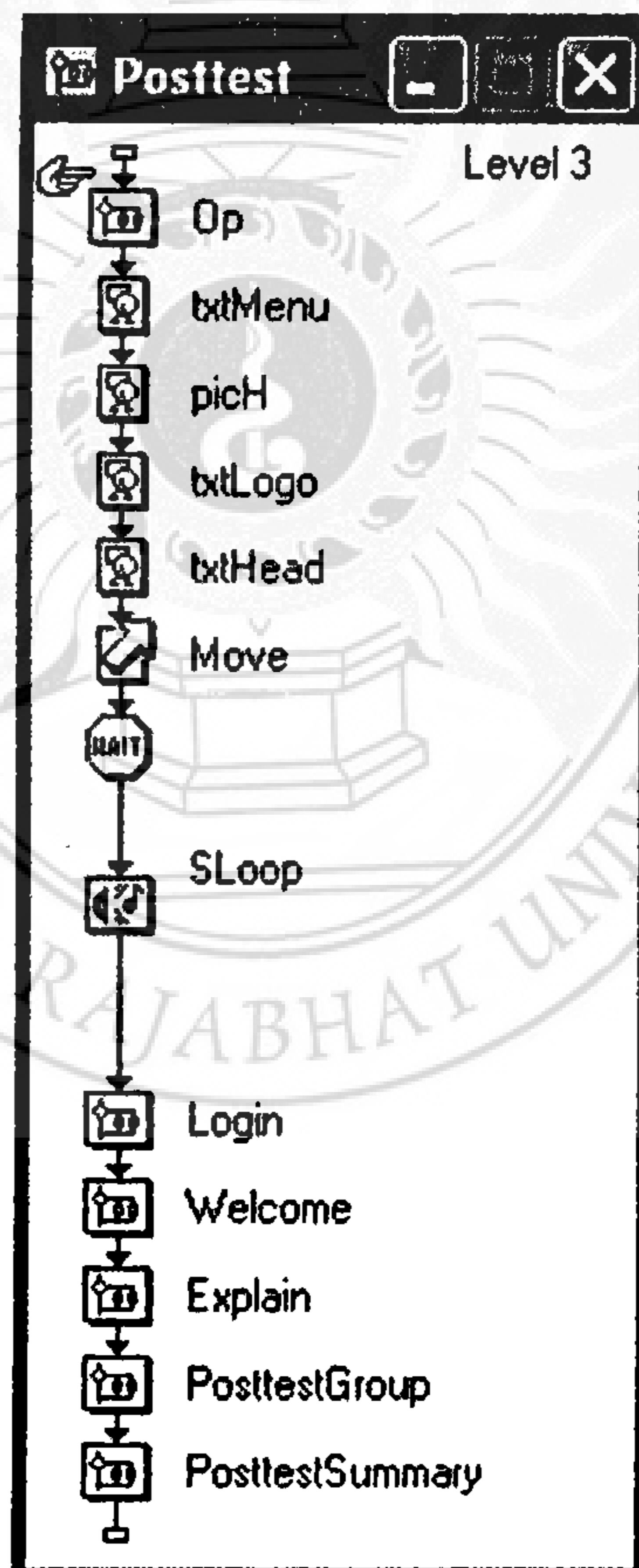
ภาพที่ 11 แสดงสัญลักษณ์ภาพในการสร้างบทเรียนเรื่องลมฟ้าอากาศ



ภาพที่ 12 แสดงสัญลักษณ์ภาพในการสร้างบทเรียนเรื่องอาหาร เครื่องดื่ม



ภาพที่ 13 แสดงสัญลักษณ์ภาพในการสร้างบทเรียนเรื่องการศึกษา และอาชีพ



ภาพที่ 14 แสดงสัญลักษณ์ภาพในการสร้างแบบทดสอบหลังเรียน

บทเรียนคอมพิวเตอร์ช่วยสอน
INSTRUCTION

MENU

- 1 คำแนะนำ
- 2 แบบทดสอบก่อนเรียน
- 3 บทเรียน
- 4 แบบทดสอบหลังเรียน
- 5 คู่มือ

เรื่อง
การอ่านจับใจความสำคัญ
จากย่อหน้าภาษาอังกฤษ

ระดับชั้นมัธยมศึกษาปีที่ 2

ออกจากโปรแกรม

บทเรียนคอมพิวเตอร์ช่วยสอน
INSTRUCTION

แบบเรียนคอมพิวเตอร์ช่วยสอนภาษาอังกฤษ ระดับชั้นมัธยมศึกษาปีที่ 2

MENU

- + คำแนะนำ
- 1 แบบทดสอบก่อนเรียน
- 2 บทเรียน
- 3 แบบทดสอบหลังเรียน
- 4 คู่มือ

คำแนะนำ

ภาษาของเอกสารนี้อาจมี
คำที่ผิดหรือข้อความที่ไม่ถูกต้อง
แต่ขอเรียนขอโทษไว้ก่อน
และขอความกรุณาใช้กันอย่างวิญญูญาณ

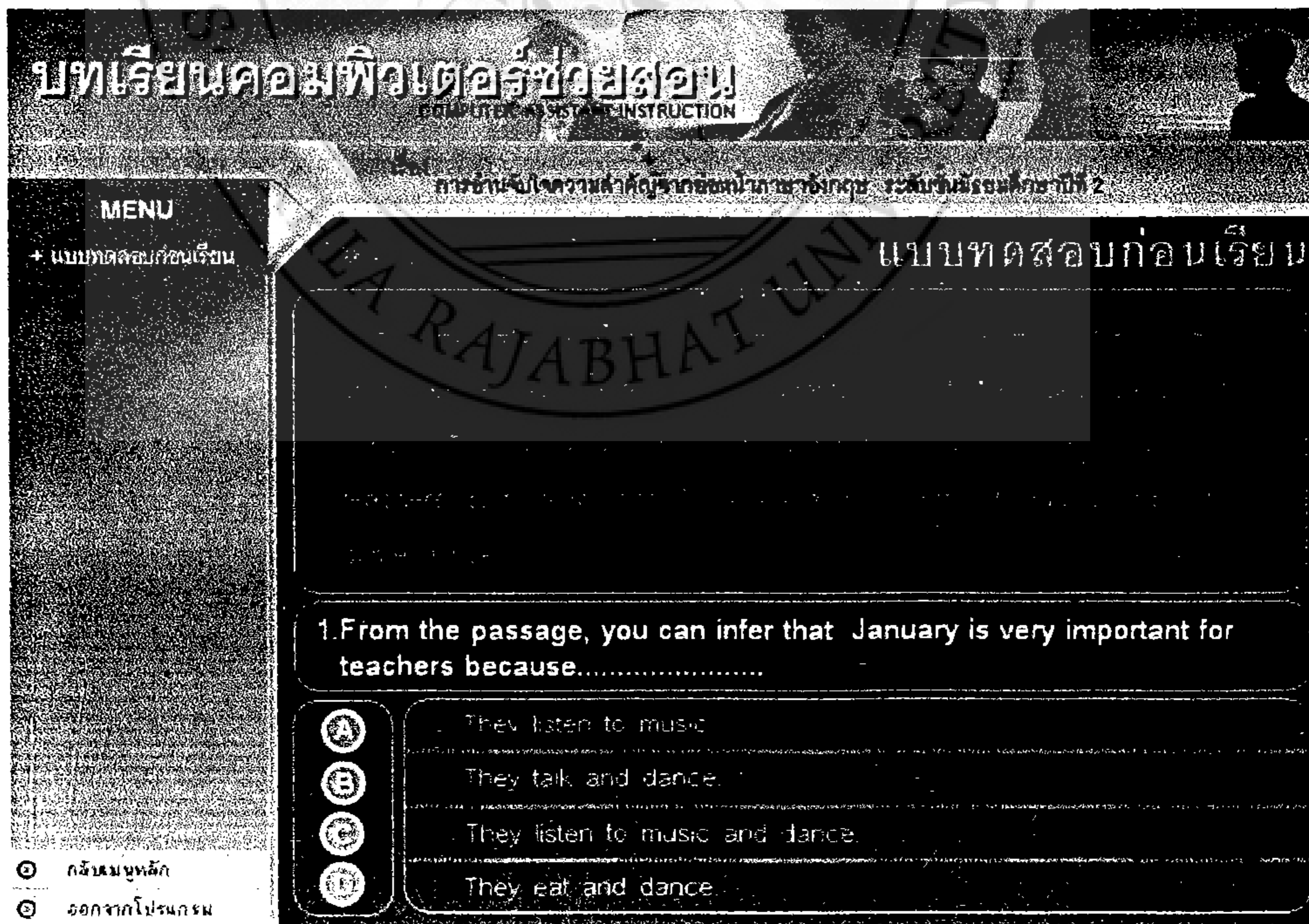
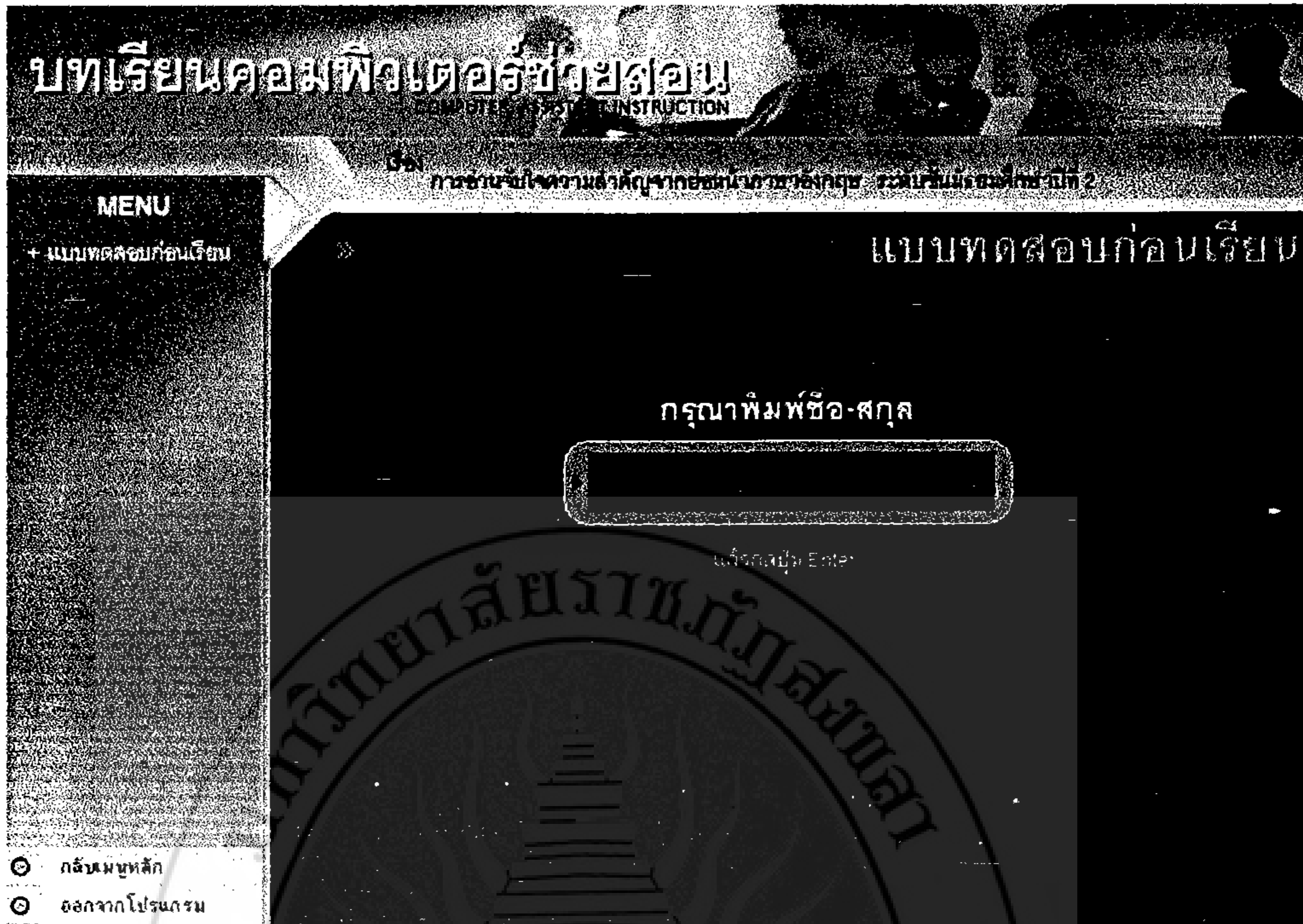
1. ใจความ และรายละเอียดที่สำคัญที่มีอยู่ในย่อหน้าเรื่อง ใจความ ชื่อบุคคล และชื่อจากวลีวลีพิมพ์

2. เลือกข้อหาที่ถูกต้อง สามารถเลือกเรื่องเขียนเรื่องใดเรื่องก็ได้จนครบทุกข้อหา และทำแบบฝึกหัดในแต่ละเรื่องที่ได้ผ่านเกณฑ์ ร้อยละ ๕๐ หากไม่ผ่านต้องศึกษาเนื้อหาบทเรียนอีกครั้ง

3. ทำแบบทดสอบหลังเรียน

ก้านมูหลัก

ออกจากโปรแกรม



บทเรียนคอมพิวเตอร์ช่วยสอน
COMPUTER ASSISTED INSTRUCTION

มหาวิทยาลัยราชภัฏสงขลา

MENU
 + แบบทดสอบก่อนเรียน

แบบทดสอบก่อนเรียน

BANGKOK

CHIANG MAI

KHON KAEI

SONGKHLA

30. What time does the sun set ?

(A) 6:33 am (C) 5:12 pm
 (B) 6:14 am (D) 5:49 pm

กดปุ่มหลัก
 ออกจากโปรแกรม

บทเรียนคอมพิวเตอร์ช่วยสอน
COMPUTER ASSISTED INSTRUCTION

มหาวิทยาลัยราชภัฏสงขลา

MENU
 + แบบทดสอบก่อนเรียน

แบบทดสอบก่อนเรียน

สรุปคะแนน

คะแนนเต็ม	30
ทำได้	21
คิดเป็นร้อยละ	70

กดปุ่มหลัก
 ออกจากโปรแกรม

บทเรียนคอมพิวเตอร์ช่วยสอน
COMPUTER ASSISTANT INSTRUCTION

เป็น การอ่านใจความสำคัญจากข้อหน้าภาษาอังกฤษ ระดับมัธยมศึกษาปีที่ 2

MENU
+ บทเรียน
- ใจความสำคัญ

บทเรียน เรื่อง **ใจความสำคัญ (Main Idea)**

เป็นทักษะเรื่อง ใจความสำคัญที่ผู้ประ การณ์นี้ ของการอ่าน ...
 (Topic) เกี่ยวกับ ... (Elements) ...
 ... หรืออาจพูดถึงความคิดหลักว่า ...
 ... เป็นอยู่ ...
 ...

กดปุ่มย้อน
 การจับใจความสำคัญของเรื่องควรระ วัง ...
 ...

กดปุ่มหลัก
 ออกจากโปรแกรม

Sound Previous Next

บทเรียนคอมพิวเตอร์ช่วยสอน
COMPUTER ASSISTANT INSTRUCTION

เป็น การอ่านใจความสำคัญจากข้อหน้าภาษาอังกฤษ ระดับมัธยมศึกษาปีที่ 2

MENU
+ บทเรียน
- ใจความสำคัญ

บทเรียน เรื่อง **ใจความสำคัญ (Main Idea)**

วิธีการจับใจความสำคัญ

- 1. อ่านข้อความอย่างรวดเร็ว
- 2. อ่านประโยคแรกและ ประ โยคสุดท้ายของย่อหน้าเพื่อหา ประ วัติของย่อหน้า
- 3. อ่านข้อความและเขียนคีย์คำย่อที่ไม่ต้องการแต่ให้ ความ ระ ใจด้วยตัวที่เป็น คำว่า ...
- 4. สรุปสาระ สำคัญของ ข้อความให้ครบ หมดตามเนื้อเรื่อง ทั้งหมด

กดปุ่มหลัก
 ออกจากโปรแกรม

Sound Previous Next

บทเรียนคอมพิวเตอร์ช่วยสอน
INSTRUCTION

บทเรียนเรื่อง ดนตรี

MENU

- + ดนตรี
- ดนตรีที่ควรรู้

บทเรียนเรื่อง ดนตรี (Myself)

ดุริยางคศาสตร์

Aquarius

ราศี

คลิกเพื่อดูหลัก
ออกจากโปรแกรม

บทเรียนคอมพิวเตอร์ช่วยสอน
COMPUTER ASSISTED INSTRUCTION

เรื่อง การอ่านหนังสือจากสารานุกรมสำหรับเด็ก ระดับชั้นประถมศึกษาปีที่ 2

MENU

- + ดนตรี
- บทเรียนดนตรี ชุดที่ 2
- บทเรียน

บทเรียนเรื่อง ดนตรี (Myself)

Elton John

Elton John
 Real name: Reginald Dwight
 Born: 25th March 1947
 36 me. Paul, Finner, near London
 played: piano
 type of music: rock
 first single: Lady Samantha (1969)
 first album: Elton John (1970)
 films: Tommy (1975, dir. Ken Russell)
 Hobbies: football, tennis

คลิกเพื่อดูหลัก
ออกจากโปรแกรม

บทเรียนคอมพิวเตอร์ช่วยสอน

การอ่านภาษาอังกฤษจากข้อความภาษาอังกฤษ ระดับชั้นมัธยมศึกษาปีที่ 2

MENU

- + ต้นใจ
- บทเรียนย่อย ชุดที่ 2
- แบบทดสอบย่อย ชุดที่ 2

บทเรียนเรื่อง **ตนเอง (Myself)**

แบบทดสอบย่อย ชุดที่ 2

4. What nationality is he ?

- A
- B
- C
- D

- กลับเมนูหลัก
- ออกจากโปรแกรม

บทเรียนคอมพิวเตอร์ช่วยสอน

การอ่านภาษาอังกฤษจากข้อความภาษาอังกฤษ ระดับชั้นมัธยมศึกษาปีที่ 2

MENU

- + ต้นใจ
- บทเรียนย่อย ชุดที่ 2
- แบบทดสอบย่อย ชุดที่ 2

บทเรียนเรื่อง **ตนเอง (Myself)**

แบบทดสอบย่อย ชุดที่ 2

คุณทำแบบทดสอบ ชุดที่ 2

เสร็จเรียบร้อยแล้ว

- กลับเมนูหลัก
- ออกจากโปรแกรม

บทเรียนคอมพิวเตอร์ช่วยสอน
COMPUTER ASSISTANT INSTRUCTION

เรื่อง การอธิบายถึงความสำคัญจากของหน้าภาษาอังกฤษ ระดับชั้นมัธยมศึกษาปีที่ 2

บทเรียน เรื่อง การซื้อขาย (Buying)

ศัพท์ที่ควรรู้

Package tour

การท่องเที่ยวที่บริษัทจะ เรือดำน้ำใช้รถและรถเช่า



MENU

- 1 การซื้อขาย
- ศัพท์ที่ควรรู้

- ⊙ กลับเมนูหลัก
- ⊙ ออกจากโปรแกรม


บทเรียนคอมพิวเตอร์ช่วยสอน
COMPUTER ASSISTANT INSTRUCTION

เรื่อง การอธิบายถึงความสำคัญจากของหน้าภาษาอังกฤษ ระดับชั้นมัธยมศึกษาปีที่ 2

บทเรียน เรื่อง การซื้อขาย (Buying)

ศัพท์ที่ควรรู้

การท่องเที่ยวที่บริษัทจะ เรือดำน้ำใช้รถและรถเช่า



MENU

- 1 การซื้อขาย
- บทเรียนข้อที่ 1
- บทเรียน

- ⊙ กลับเมนูหลัก
- ⊙ ออกจากโปรแกรม

บทเรียนคอมพิวเตอร์ช่วยสอน
COMPUTER ASSISTED INSTRUCTION

เป็นการนำเอาความรู้ทางด้านภาษาอังกฤษ ระดับชั้นมัธยมศึกษาปีที่ 2

MENU

- การซื้อขาย
- บทเรียนหน่วยที่ 1
- บททดสอบหน่วยที่ 1

บทเรียนเรื่อง **การซื้อขาย (Buying)**

บทเรียนเรื่อง หน่วยที่ 1

1. When will the special group leave for Korea ?

ก. วันพฤหัสบดี
ข. วันศุกร์
ค. วันเสาร์
ง. วันอาทิตย์

⊙ กลับเมนูหลัก
⊙ ออกจากโปรแกรม

บทเรียนคอมพิวเตอร์ช่วยสอน
COMPUTER ASSISTED INSTRUCTION

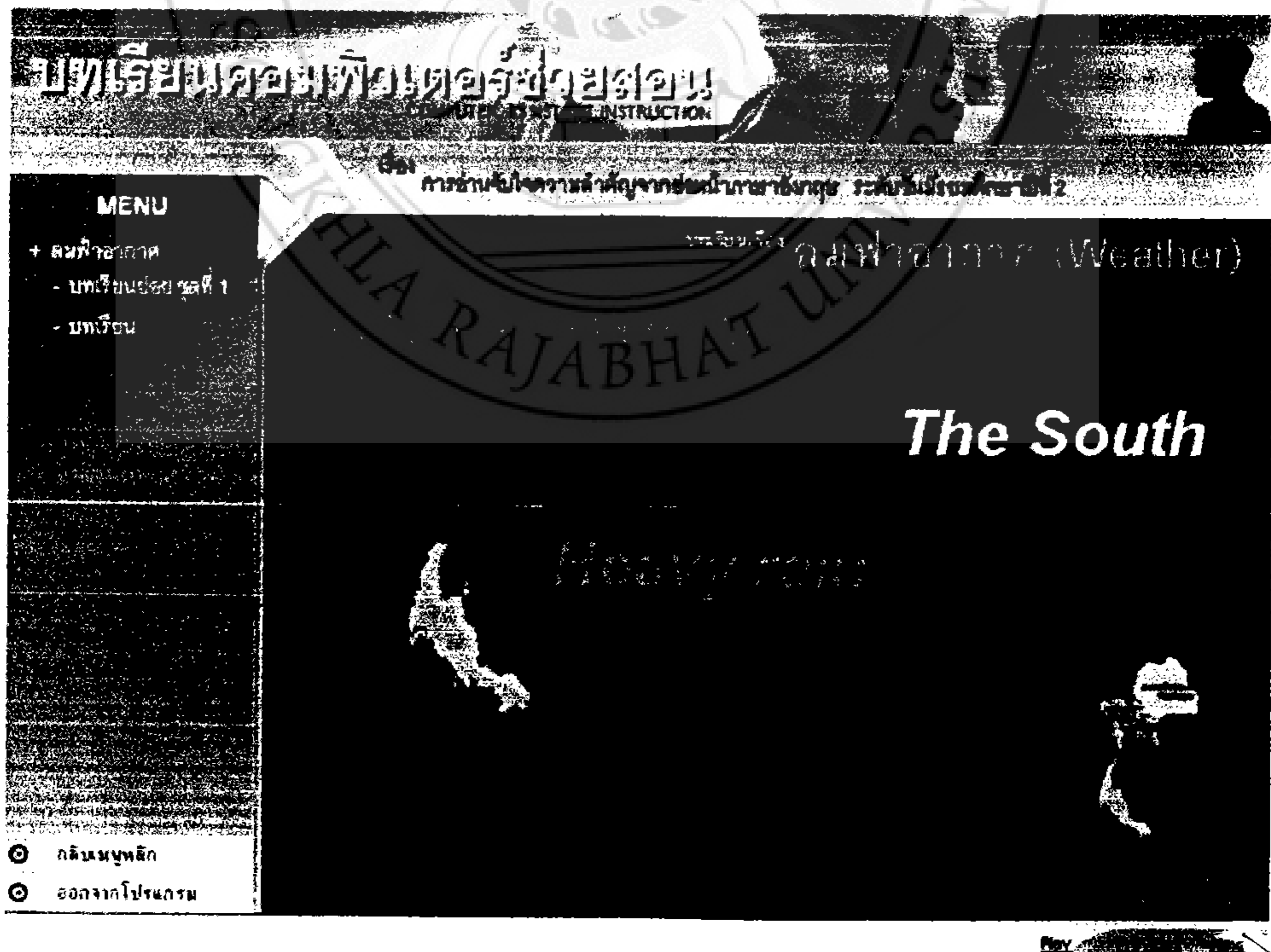

เป็นการนำเอาความรู้ทางด้านภาษาอังกฤษ ระดับชั้นมัธยมศึกษาปีที่ 2

MENU

บทเรียนเรื่อง **การซื้อขาย (Buying)**

บทเรียนเรื่อง หน่วยที่ 1

⊙ กลับเมนูหลัก
⊙ ออกจากโปรแกรม



บทเรียนคอมพิวเตอร์รายสัปดาห์
COMPUTER SYSTEM INSTRUCTION

วิชา การอ่านจับใจความสำคัญจากข้อเขียนภาษาอังกฤษ ระดับชั้นมัธยมศึกษาปีที่ 2

บทเรียนที่ 1 **ลมฟ้าอากาศ (Weather)**

แบบทดสอบ : 1 ข้อ

1. There is the most rain in the

ก. ลีเมอซอ
 ข. ปารีส
 ค. ลอนดอน
 ง. นิวยอร์ก

กลับเมนูหลัก
 ออกจากโปรแกรม

บทเรียนคอมพิวเตอร์รายสัปดาห์
COMPUTER SYSTEM INSTRUCTION

วิชา การอ่านจับใจความสำคัญจากข้อเขียนภาษาอังกฤษ ระดับชั้นมัธยมศึกษาปีที่ 2

บทเรียนที่ 1 **ลมฟ้าอากาศ (Weather)**

แบบทดสอบ : 1 ข้อ

1. There is the most rain in the

ก. ลีเมอซอ
 ข. ปารีส
 ค. ลอนดอน
 ง. นิวยอร์ก


กลับเมนูหลัก
 ออกจากโปรแกรม

บทเรียนคอมพิวเตอร์ช่วยสอน
COMPUTER ASSISTED INSTRUCTION

เป็นการนำใจความสำคัญจากเนื้อหาภาษาอังกฤษ ระดับชั้นมัธยมศึกษาปีที่ 2

บทเรียนเรื่อง **อาหาร เครื่องดื่ม (Food&Drink)**

Galangal



MENU

- + อาหาร เครื่องดื่ม
- สัตว์ที่คว่ำ

⊙ กลับเมนูหลัก


⊙ ออกจากโปรแกรม

บทเรียนคอมพิวเตอร์ช่วยสอน
COMPUTER ASSISTED INSTRUCTION

เป็นการนำใจความสำคัญจากเนื้อหาภาษาอังกฤษ ระดับชั้นมัธยมศึกษาปีที่ 2

บทเรียนเรื่อง **อาหาร เครื่องดื่ม (Food&Drink)**

Tom Yam Kung



MENU

- + อาหาร เครื่องดื่ม
- บทเรียนย่อย ชุดที่ 2
- บทเรียน

⊙ กลับเมนูหลัก

⊙ ออกจากโปรแกรม

บทเรียนคอมพิวเตอร์ช่วยสอน
INSTRUCTION

การอ่านใบอาหารที่ดูจากคอมพิวเตอร์ วิชาภาษาอังกฤษ ชั้นที่ 2

MENU

- + อาหาร เครื่องดื่ม
- บทเรียนย่อย ชุดที่ 2
- แบบทดสอบย่อย ชุดที่ 2

บทเรียนเรื่อง อาหาร เครื่องดื่ม (Food&Drink)

4. What kind of dish is this ?

(A)
(B)
(C)
(D)

กลับหน้าหลัก
 ออกจากโปรแกรม

บทเรียนคอมพิวเตอร์ช่วยสอน
INSTRUCTION

การอ่านใบอาหารที่ดูจากคอมพิวเตอร์ วิชาภาษาอังกฤษ ชั้นที่ 2

MENU

บทเรียนเรื่อง อาหาร เครื่องดื่ม (Food&Drink)

ดูเฉลยคำตอบ


บทเรียนคอมพิวเตอร์ช่วยสอน
COMPUTER ASSISTED INSTRUCTION

เรื่อง การอ่านใบสั่งยาภาษาอังกฤษ ระดับชั้นประถมศึกษาปีที่ 2

บทเรียนเรื่อง การศึกษาและอาชีพ Educational and Occupation

ภาพที่ 1 กอร์รี่

Drugs



⊙ กลับเมนูหลัก
⊙ ออกจากโปรแกรม

บทเรียนคอมพิวเตอร์ช่วยสอน
COMPUTER ASSISTED INSTRUCTION

เรื่อง การอ่านใบสั่งยาภาษาอังกฤษ ระดับชั้นประถมศึกษาปีที่ 2

บทเรียนเรื่อง การศึกษาและอาชีพ Educational and Occupation

ภาพที่ 1 กอร์รี่

⊙ กลับเมนูหลัก
⊙ ออกจากโปรแกรม

Sound

บทเรียนคอมพิวเตอร์ช่วยสอน
COMPUTER ASSISTED INSTRUCTION

เรื่อง การอ่านหนังสือตามลำดับจากย่อหน้าภาษาอังกฤษ ระดับชั้นมัธยมศึกษาปีที่ 2

บทเรียนเรื่อง **การศึกษาและอาชีพ** Education and Occupation

1. The main idea of the paragraph is :

1. The main idea of the paragraph is :
 2. The main idea of the paragraph is :
 3. The main idea of the paragraph is :
 4. The main idea of the paragraph is :

กลับเมนูหลัก
 ออกจากโปรแกรม

บทเรียนคอมพิวเตอร์ช่วยสอน
COMPUTER ASSISTED INSTRUCTION

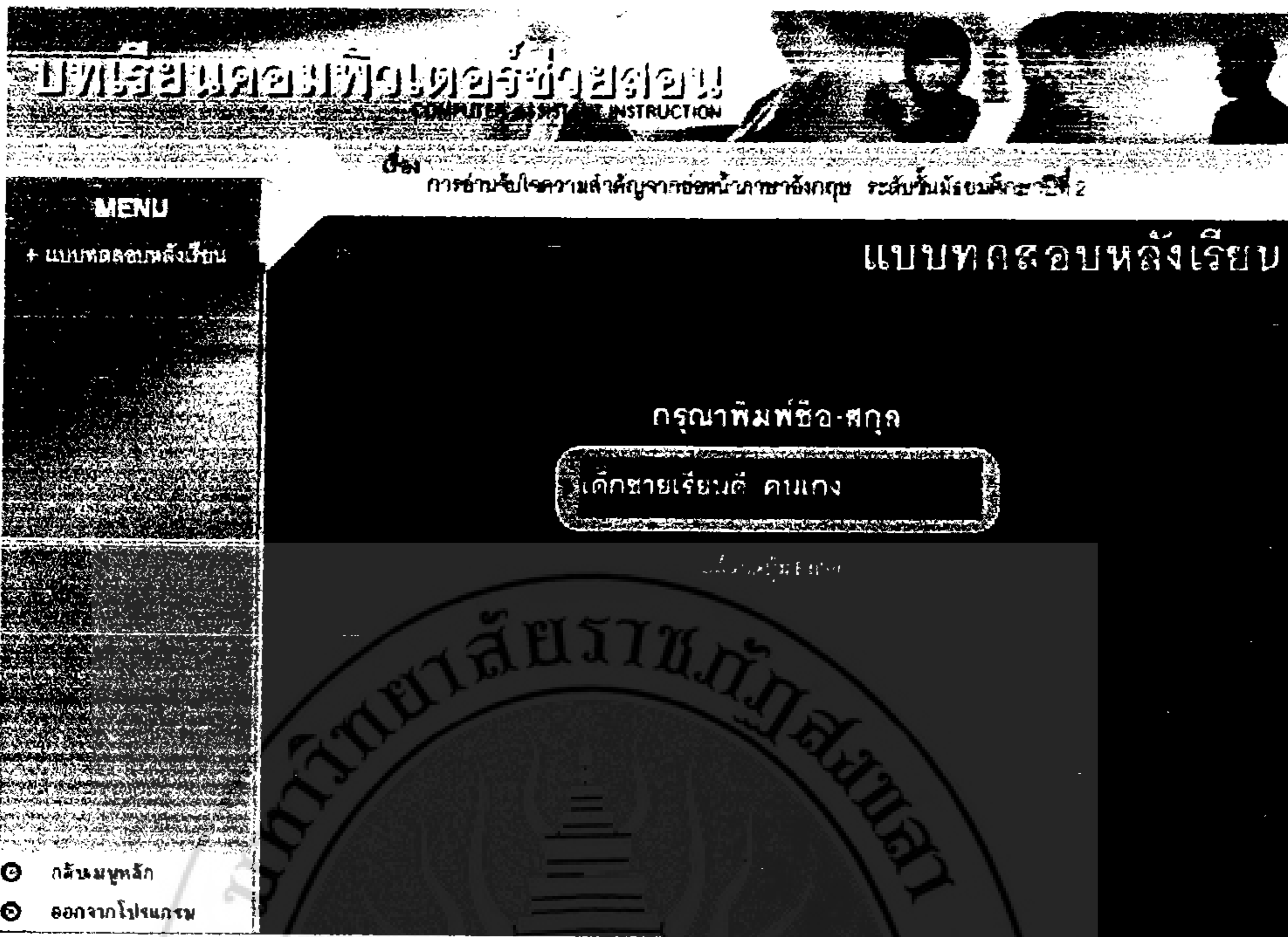
เรื่อง การอ่านหนังสือตามลำดับจากย่อหน้าภาษาอังกฤษ ระดับชั้นมัธยมศึกษาปีที่ 2

บทเรียนเรื่อง **การศึกษาและอาชีพ** Education and Occupation

1. The main idea of the paragraph is :

1. The main idea of the paragraph is :
 2. The main idea of the paragraph is :
 3. The main idea of the paragraph is :
 4. The main idea of the paragraph is :

กลับเมนูหลัก
 ออกจากโปรแกรม



บทเรียนคอมพิวเตอร์ช่วยสอน
COMPUTER ASSISTED INSTRUCTION

เรื่อง การอ่านจับใจความสำคัญจากชื่อนักภาษาอังกฤษ ระดับชั้นมัธยมศึกษาปีที่ ๓

MENU
+ แบบทดสอบหลังเรียน

แบบทดสอบหลังเรียน

13. The main idea of the paragraph is

ก. ...
ข. ...
ค. ...
ง. ...

⊖ กลับเมนูหลัก
⊖ ออกจากโปรแกรม

บทเรียนคอมพิวเตอร์ช่วยสอน
COMPUTER ASSISTED INSTRUCTION

เรื่อง การอ่านจับใจความสำคัญจากชื่อนักภาษาอังกฤษ ระดับชั้นมัธยมศึกษาปีที่ ๓

MENU
+ แบบทดสอบหลังเรียน

แบบทดสอบหลังเรียน

คะแนนเต็ม	30
ทำได้	28
คิดเป็นร้อยละ	93.33

⊖ กลับเมนูหลัก
⊖ ออกจากโปรแกรม